

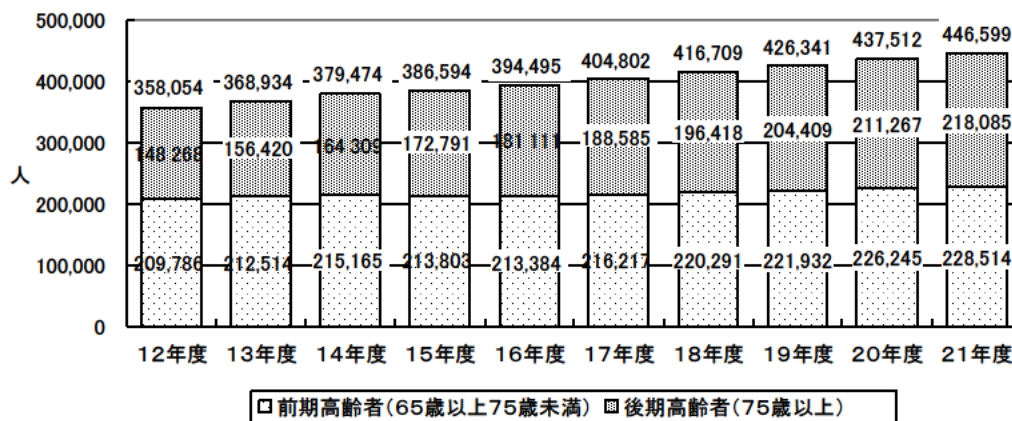
平成21年度介護保険事業状況報告(年報)のポイント

1 第1号被保険者数

(21年3月末現在) (22年3月末現在)

三重県 437,512人 ⇒ 446,599人 (対前年度 9,087人増、2.1%増)

全国 2,832万人 ⇒ 2,892万人 (対前年度 60万人増、2.1%増)

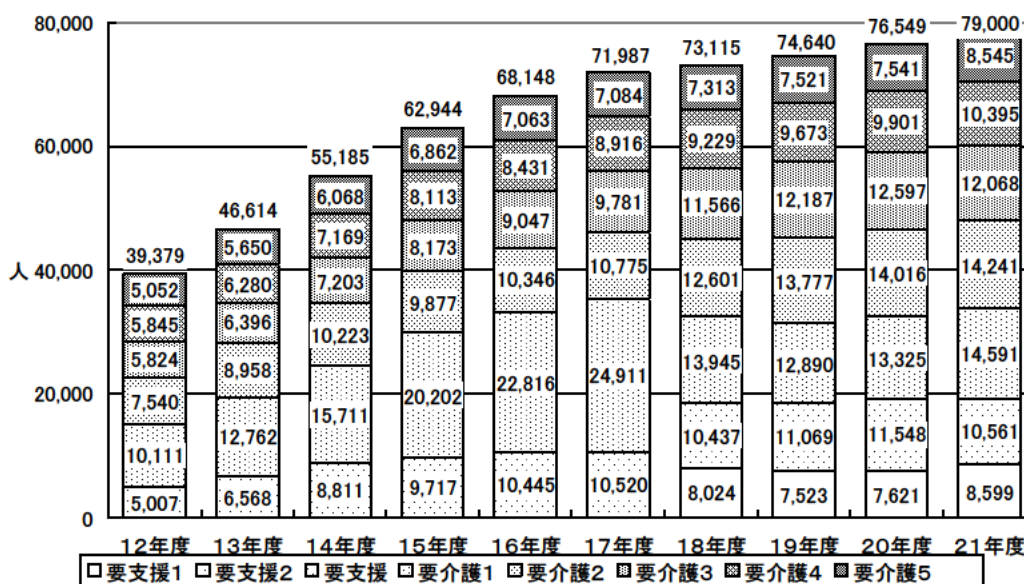


2 要介護(要支援)認定者数

(21年3月末現在) (22年3月末現在)

三重県 76,549人 ⇒ 79,000人 (対前年度 2,451人増、3.2%増)

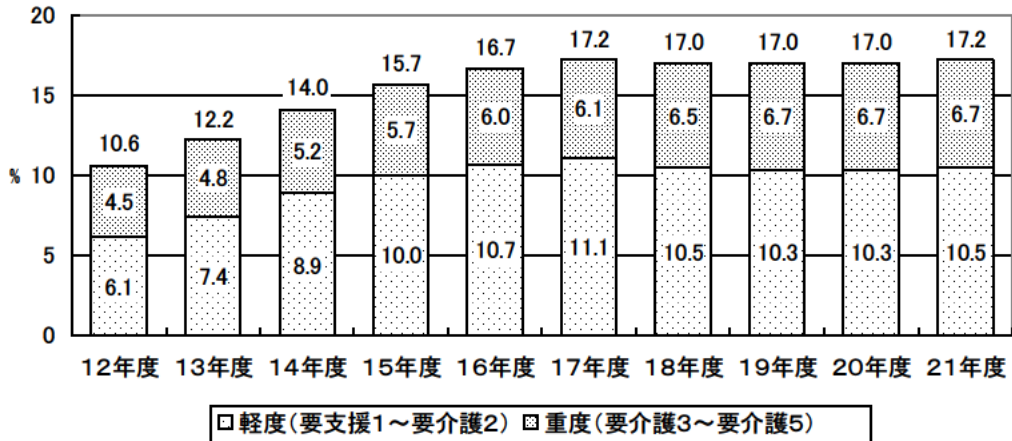
全国 467万人 ⇒ 485万人 (対前年度 17万人増、3.7%増)



区分	要支援1	要支援2	経過的 要介護	要介護1	要介護2	要介護3	要介護4	要介護5	
21年度 構成比	三重県	11.0%	13.4%	0.0%	18.6%	17.9%	15.3%	13.1%	10.7%
	全国	12.4%	13.4%	0.0%	17.5%	17.5%	14.7%	12.9%	11.5%

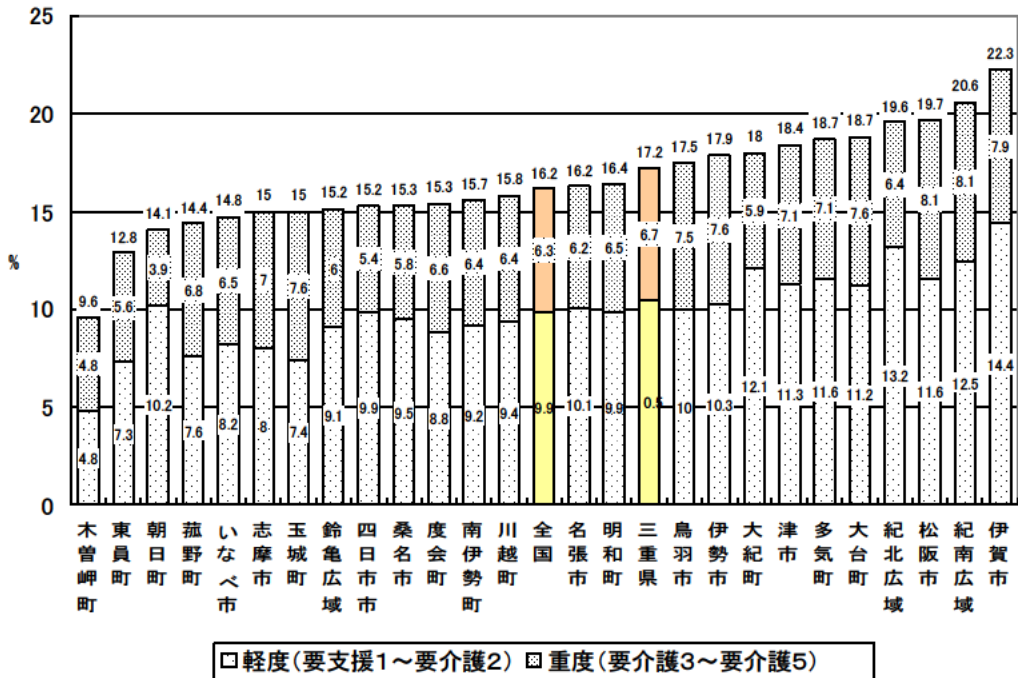
3 第1号被保険者に占める要介護（要支援）認定者（第1号被保険者）の割合（認定率）

	(21年3月末現在)	(22年3月末現在)	
三重県	17.0% ⇒	17.2%	(対前年度比0.2%増)
全国	16.0% ⇒	16.2%	(対前年度比0.2%増)



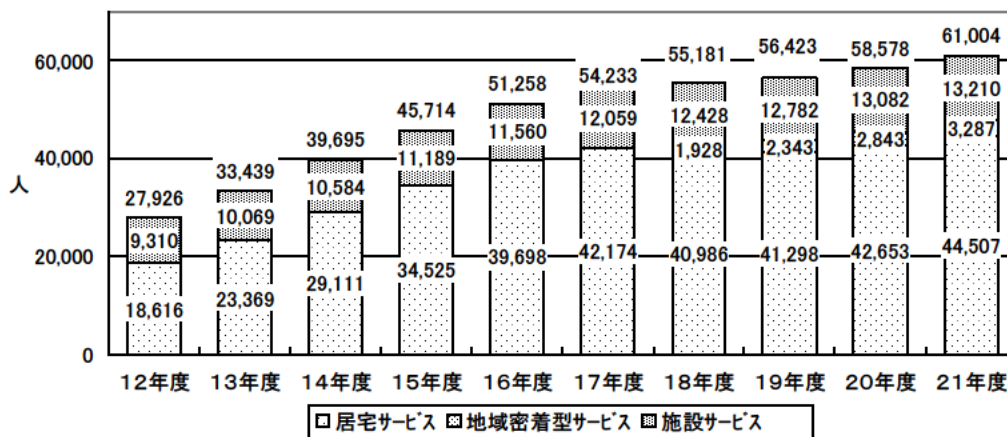
(注) 平成12～17年度は、軽度（要支援～要介護2）

保険者別 第1号被保険者に占める要介護（要支援）認定者（第1号被保険者）の割合



4 サービス受給者数

	20年度(1ヶ月平均)	21年度(1ヶ月平均)	
三重県	58,578人 ⇒	61,004人	(対前年度 2,426人増、4.1%増)
全国	377万人 ⇒	393万人	(対前年度 16万人増、4.2%増)



(注1) 各年度とも3月から2月サービス分の平均

(ただし、平成12年度については、4月から2月サービス分の平均)

(注2) 平成18年度の地域密着型サービスについては、4月から2月サービス分の平均

5 保険給付（介護給付・予防給付）

（１）費用額

（２０年度累計） （２１年度累計）

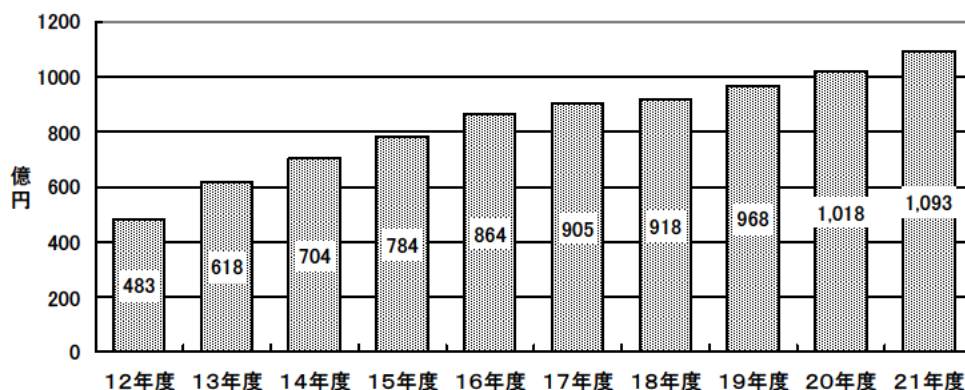
三重県 １，１０３億円 ⇒ １，１８２億円 （対前年度 ７９億円増、７．２％増）
 全 国 ６兆９，４９７億円 ⇒ ７兆４，３０６億円 （対前年度４，８０９億円増、６．９％増）
 ※特定入所者介護サービス費を含む。

（２）給付費（利用者負担を除いた額）

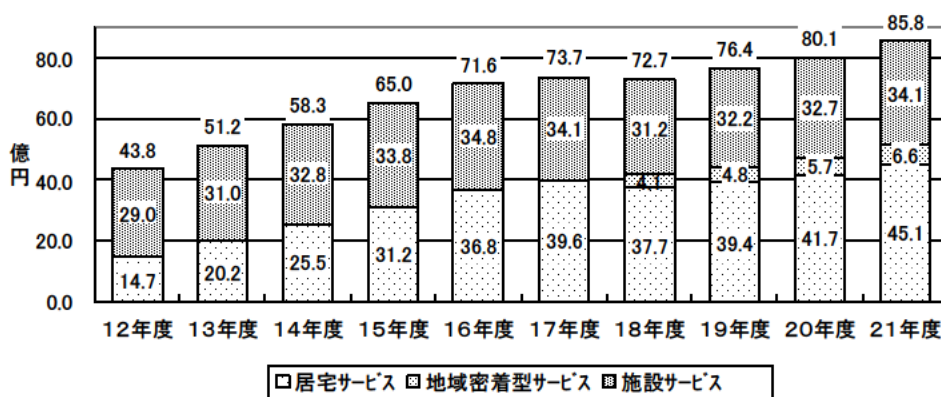
（２０年度累計） （２１年度累計）

三重県 １，０１８億円 ⇒ １，０９３億円 （対前年度 ７５億円増、７．４％増）
 全 国 ６兆４，１８５億円 ⇒ ６兆８，７２１億円 （対前年度４，５３６億円増、７．１％増）
 （注）特定入所者介護サービス費、高額介護サービス費、高額医療合算介護サービス費を含む。

（参考１）年度別給付費の推移



（参考２）年度別給付費（居宅サービス、地域密着型サービス及び施設サービス）の推移（１ヶ月平均）



（注１）特定入所者介護サービス費、高額介護サービス費、高額医療合算介護サービス費を含まない。

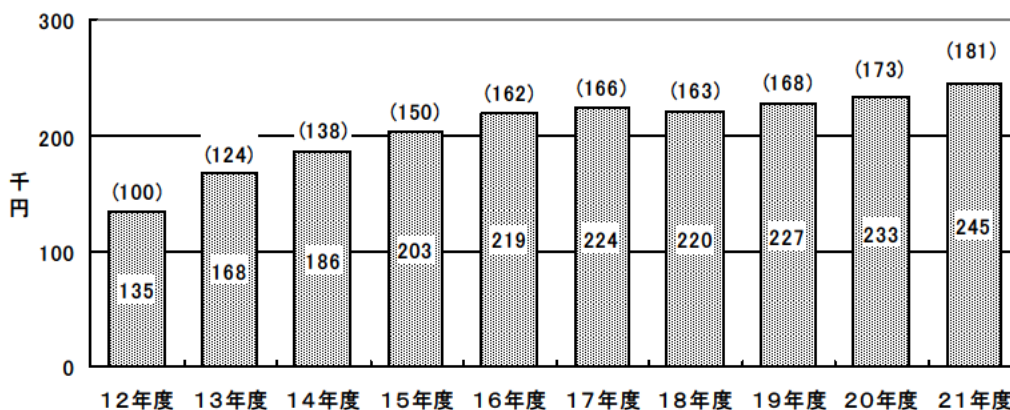
（注２）各年度とも３月から２月サービス分の平均

（ただし、平成１２年度については、４月から２月サービス分の平均）

（注３）平成１８年度の地域密着型サービスについては、４月から２月サービス分の平均

6 第1号被保険者1人当たり給付費（介護給付・予防給付）

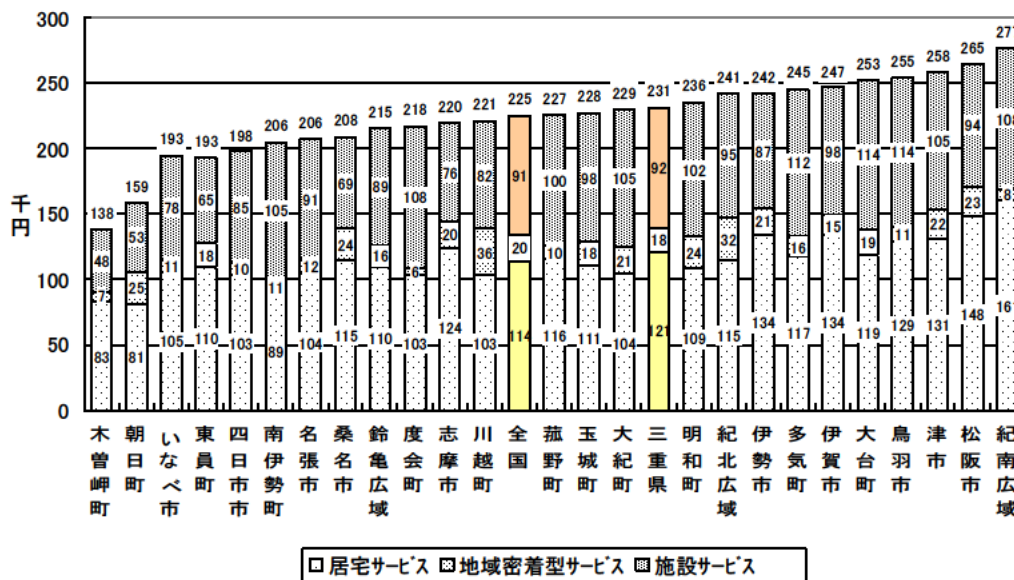
	(20年度)	(21年度)		
三重県	233千円 ⇒	245千円	（対前年度 12千円増、	5.2%増）
全国	227千円 ⇒	238千円	（対前年度 11千円増、	4.8%増）



(注1) 特定入所者介護サービス費、高額介護サービス費、高額医療合算介護サービス費を含む。

(注2) () の数値は12年度を100とした場合の指数。

(参考1) 保険者別第1号被保険者1人当たり給付費



(注) 特定入所者介護サービス費、高額介護サービス費、高額医療合算介護サービス費を含まない。

○保険者別第1号被保険者1人あたり給付費の順位

	津市	四日市市	伊勢市	松阪市	桑名市	名張市	鳥羽市	いなべ市	志摩市	伊賀市	木曾町	東員市	菟野町	朝日市	川越町	多気町	明和町	大台町	玉城町	度会町	大紀町	南伊勢市	紀北広域	紀南広域	鈴亀広域
居宅	5	22	3	2	11	19	6	17	7	4	24	15	10	25	21	9	16	8	13	20	18	23	12	1	14
地域密着	7	22	8	6	5	17	18	20	10	16	24	12	21	3	1	15	4	11	13	25	9	19	2	23	14
施設	8	18	17	14	22	15	2	20	21	12	25	23	10	24	19	3	9	1	11	4	6	7	13	5	16
全体	3	21	8	2	18	19	4	23	15	6	25	22	13	24	14	7	10	5	12	16	11	20	9	1	17

7 第1号被保険者の保険料収納額(現年度分)

	(20年度分)	(21年度分)	
三重県	211億円	217億円	(対前年度 6億円増、2.8%増)
全国	1兆3,498億円	1兆3,816億円	(対前年度 318億円増、2.4%増)

収納率(現年度分)

	(20年度分)	(21年度分)	
三重県	98.6%(86.0%)	98.6%(86.1%)	(対前年度比0.0P(0.1P増))
全国	98.3%(85.5%)	98.3%(85.4%)	(対前年度比0.0P(0.1P減))

()内の数値は、普通徴収に係る収納率(再掲)である。