

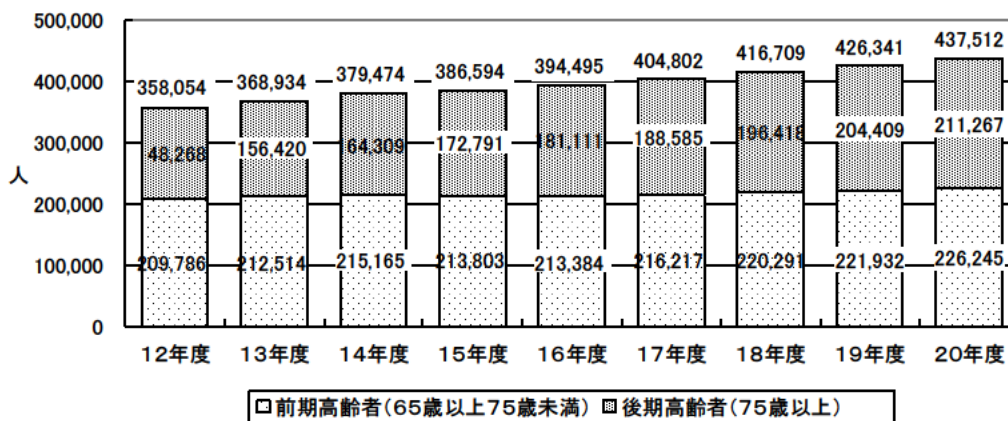
平成20年度介護保険事業状況報告(年報)のポイント

1 第1号被保険者数

(20年3月末現在) (21年3月末現在)

三重県 426,341人 ⇒ 437,512人 (対前年度 11,171人増、2.6%増)

全国 2,751万人 ⇒ 2,832万人 (対前年度 81万人増、2.9%増)

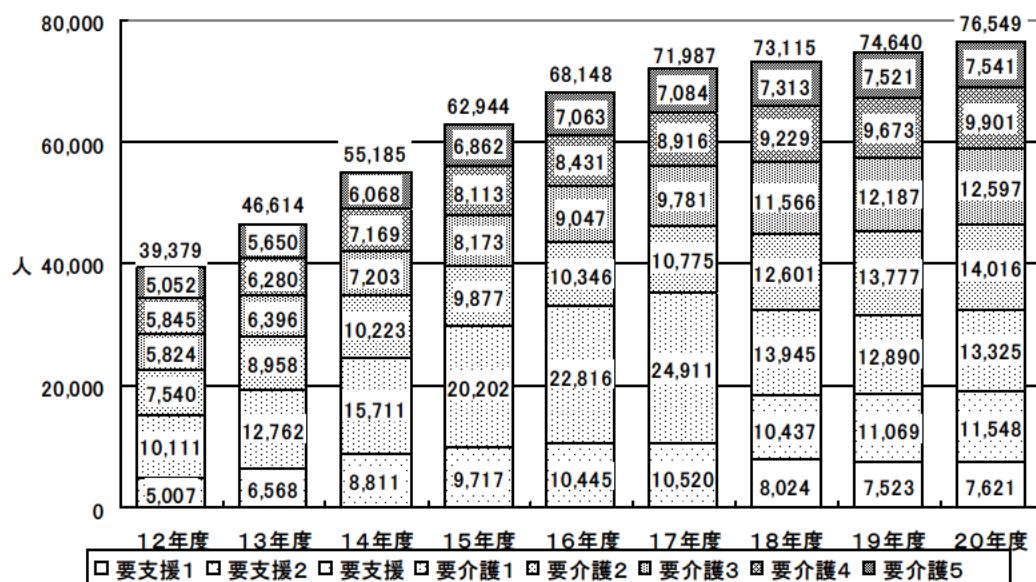


2 要介護(要支援)認定者数

(20年3月末現在) (21年3月末現在)

三重県 74,640人 ⇒ 76,549人 (対前年度 1,909人増、2.6%増)

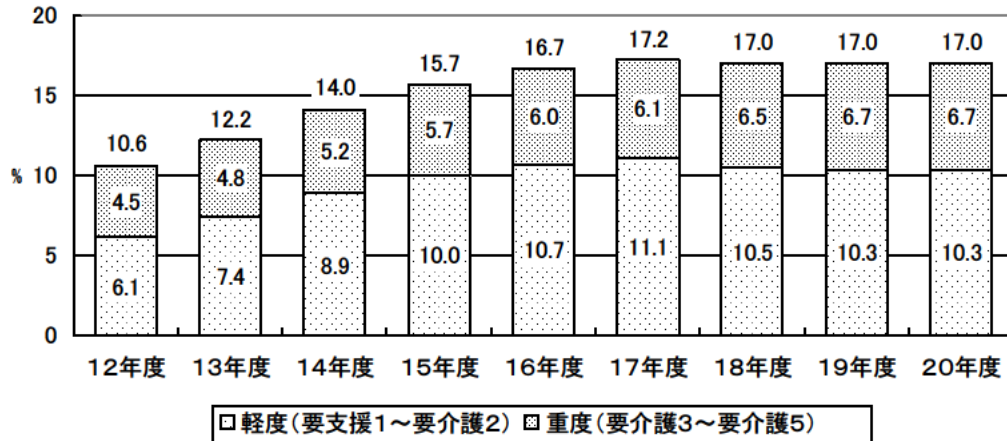
全国 453万人 ⇒ 467万人 (対前年度 14万人増、3.2%増)



区分	要支援1	要支援2	経過的 要介護	要介護1	要介護2	要介護3	要介護4	要介護5	
20年度 構成比	三重県	9.9%	15.1%	0.0%	17.4%	18.3%	16.5%	12.9%	9.9%
	全国	12.2%	14.1%	0.0%	16.8%	17.6%	15.7%	12.6%	11.0%

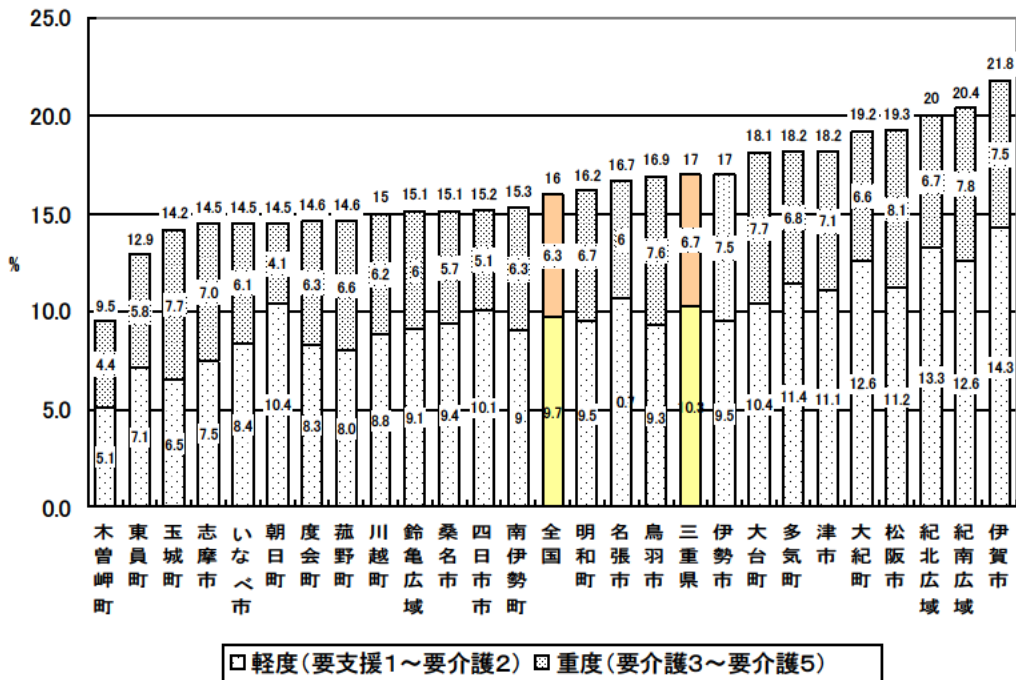
3 第1号被保険者に占める要介護（要支援）認定者（第1号被保険者）の割合（認定率）

	(20年3月末現在)	(21年3月末現在)	
三重県	17.0% ⇒	17.0%	(対前年度比0.006%減)
全国	15.9% ⇒	16.0%	(対前年度比0.06%増)



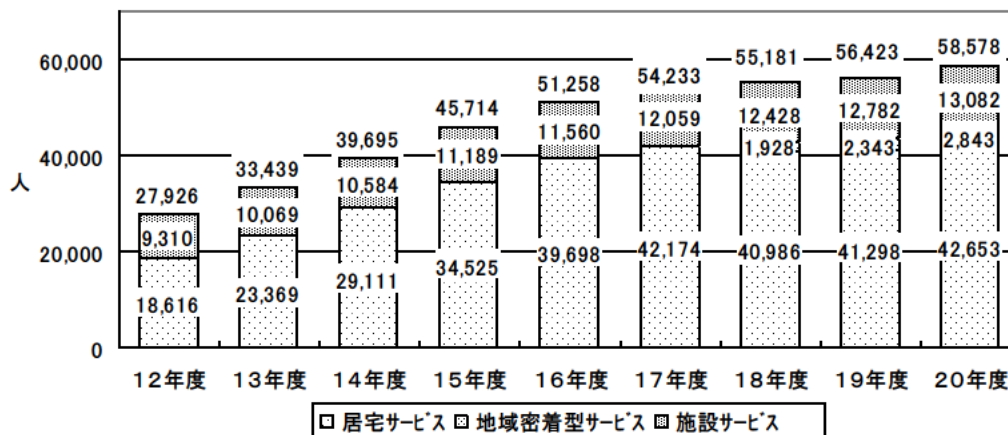
(注) 平成12～17年度は、軽度（要支援～要介護2）

保険者別 第1号被保険者に占める要介護（要支援）認定者（第1号被保険者）の割合



#### 4 サービス受給者数

	19年度(1ヶ月平均)	20年度(1ヶ月平均)	
三重県	56,423人	⇒	58,578人 (対前年度 2,155人増、3.8%増)
全国	363万人	⇒	377万人 (対前年度 14万人増、3.9%増)



(注1) 各年度とも3月から2月サービス分の平均

(ただし、平成12年度については、4月から2月サービス分の平均)

(注2) 平成18年度の地域密着型サービスについては、4月から2月サービス分の平均

## 5 保険給付（介護給付・予防給付）

### （１）費用額

	(19年度累計)	(20年度累計)	
三重県	1,046億円	⇒ 1,103億円	(対前年度 57億円増、5.4%増)
全国	6兆6,719億円	⇒ 6兆9,497億円	(対前年度2,778億円増、4.2%増)

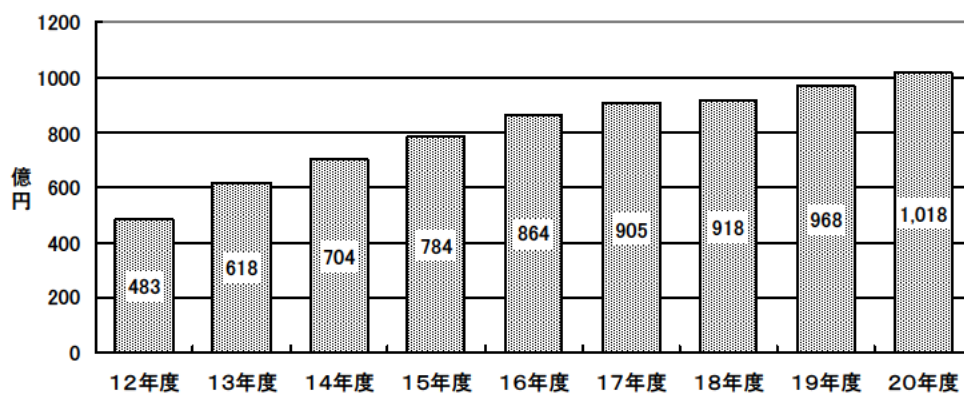
※特定入所者介護サービス費を含む。

### （２）給付費(利用者負担を除いた額)

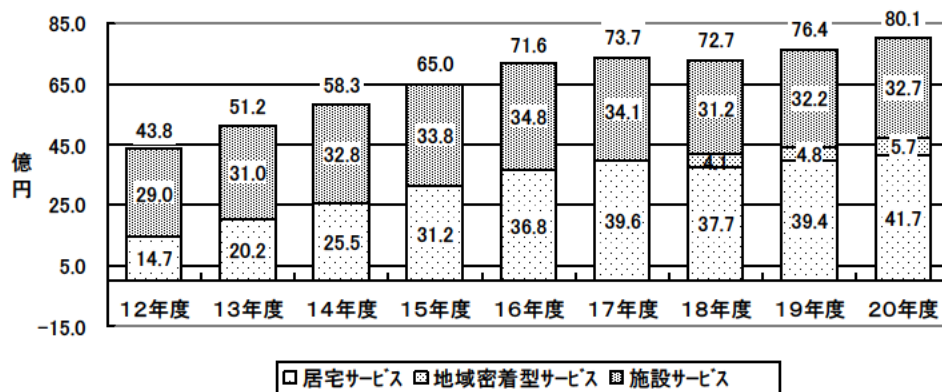
	(19年度累計)	(20年度累計)	
三重県	968億円	⇒ 1,018億円	(対前年度 50億円増、5.2%増)
全国	6兆1,600億円	⇒ 6兆4,185億円	(対前年度2,584億円増、4.2%増)

(注) 特定入所者介護サービス費、高額介護サービス費を含む。

#### （参考１）年度別給付費の推移



#### （参考２）年度別給付費（居宅サービス、地域密着型サービス及び施設サービス）の推移（1ヶ月平均）



(注1) 特定入所者介護サービス費、高額介護サービス費を含まない。

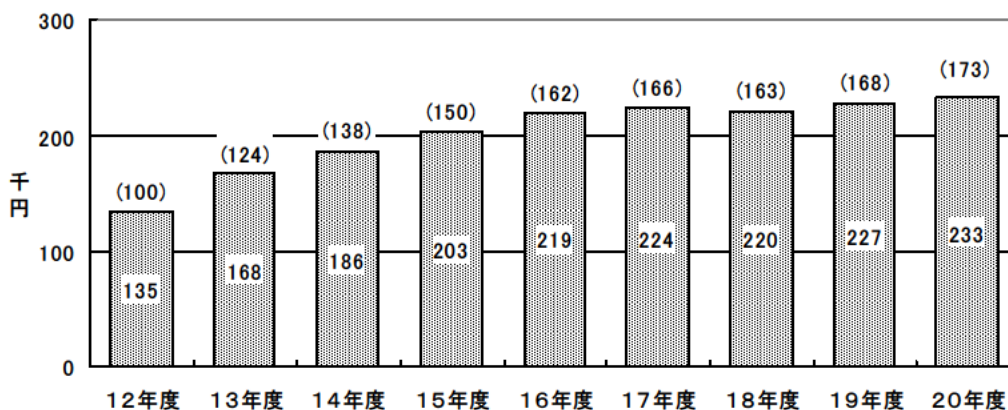
(注2) 各年度とも3月から2月サービス分の平均

(ただし、平成12年度については、4月から2月サービス分の平均)

(注3) 平成18年度の地域密着型サービスについては、4月から2月サービス分の平均

6 第1号被保険者1人当たり給付費（介護給付・予防給付）

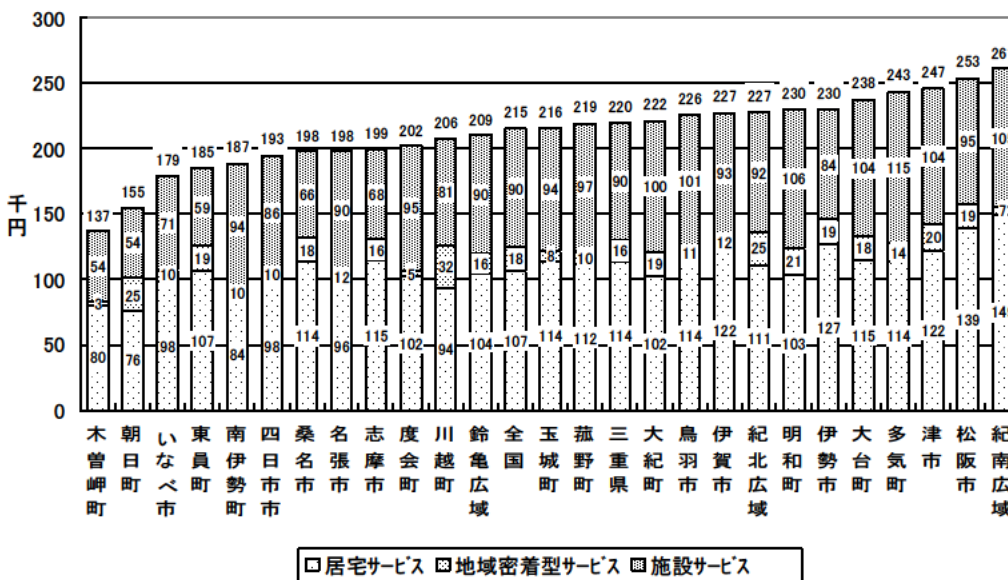
	(19年度)	(20年度)	
三重県	227千円 ⇒	233千円	(対前年度 6千円増、 2.6%増)
全国	224千円 ⇒	227千円	(対前年度 3千円増、 1.2%増)



(注1) 特定入所者介護サービス費、高額介護サービス費を含む。

(注2) ( ) の数値は12年度を100とした場合の指数。

(参考1) 保険者別第1号被保険者1人当たり給付費



(注) 特定入所者介護サービス費、高額介護サービス費を含まない。

○保険者別第1号被保険者1人あたり給付費の順位

	津市	四日市市	伊勢市	松阪市	桑名市	名張市	鳥羽市	いなべ市	志摩市	伊賀市	木曾岬町	東員町	菰野町	朝日町	川越町	多気町	明和町	大台町	玉城町	度会町	大紀町	南伊勢町	紀北広域	紀南広域	鈴亀広域
居宅	4	20	3	2	11	21	8	19	7	5	24	14	12	25	22	9	16	6	10	18	17	23	13	1	15
地域密着	5	20	9	8	11	16	17	19	12	15	25	7	18	2	1	14	4	10	22	24	6	21	3	23	13
施設	4	17	18	9	22	15	6	20	21	13	25	23	8	24	19	1	2	5	11	10	7	12	14	3	16
全体	3	20	6	2	19	18	10	23	17	9	25	22	12	24	15	4	7	5	13	16	11	21	8	1	14

7 第1号被保険者の保険料収納額(現年度分)

	(19年度分)	(20年度分)	
三重県	205億円	211億円	(対前年度 6億円増、2.9%増)
全国	1兆3137億円	1兆3,498億円	(対前年度 361億円増、2.7%増)

収納率(現年度分)

	(19年度分)	(20年度分)	
三重県	98.6%(86.3%)	98.6%(86.0%)	(対前年度比0.0P(0.3P減))
全国	98.3%(86.1%)	98.3%(85.5%)	(対前年度比0.0P(0.6P減))

( )内の数値は、普通徴収に係る収納率(再掲)である。