

特別養護老人ホーム入所状況等調査の結果について（平成21年度）

平成22年3月

健康福祉部 長寿社会室

1 調査方法

特別養護老人ホーム（介護老人福祉施設）については、平成14年8月から、施設サービスを受ける必要性が高い入所申込者を優先的に入所させる努力義務が課されました。このため、県・市町・三重県老人福祉施設協会等との協働で「三重県特別養護老人ホーム入所基準策定指針」（以下単に「指針」という。）を策定し、入所申込者の「要介護度」等を点数化することにより、入所における透明性・公平性を確保すべく運用を図ってきました。

また、平成20年9月には、施設利用者の重度者への重点化に対応するため、要介護度4・5の者の点数を引き上げる等の見直しを行いました。

しかしながら、その後の平成20年度の調査において、改正後の指針に基づいた運用が行われていない施設や、名簿の適正管理がまだ徹底されていない施設があることが判明したことから、本年度は施設側への調査依頼を前倒ししつつ、再度、適切な運用を求めました。

この調査は、当該指針の運用状況、入所申込者の状況等を把握することを目的として、県内の全ての特別養護老人ホームを対象に毎年実施しています。

(1) 対象

特別養護老人ホーム 全117施設

(2) 基準日

平成21年9月1日

(3) 調査内容

- ①入所申込者調べ（平成21年9月1日現在）
- ②入所者調べ（平成20年9月1日から平成21年8月31日まで）
- ③特別養護老人ホーム入所基準見直し等状況調べ

(4) 県内の特別養護老人ホームの設置状況

（単位：箇所、人、％）

圏域区分	県内の施設設置状況 ※1			65歳以上の高齢者人口 ※2		高齢者人口千人当たり定員数 ①/②
	施設数	定員数		②	構成比	
①		構成比	②			構成比
県計	117	6,754	100.0%	431,147	100.0%	15.67
北勢	35	2,202	32.6%	164,652	38.2%	13.37
中勢伊賀	34	1,898	28.1%	112,947	26.2%	16.80
南勢志摩	38	2,136	31.6%	125,698	29.2%	16.99
東紀州	10	518	7.7%	27,850	6.5%	18.60

※ 四捨五入の関係で整合しない数値があります。（以下の表において同じ）

※1 平成21年9月1日現在、指定を受けている県内の特別養護老人ホーム数及び定員数

※2 平成20年10月1日現在の65歳以上の人口（三重県政策部統計室人口統計グループ調べ）

2 入所申込者調べの結果

(1) 入所申込者数

県内の入所申込者の延べ人数は29,055人ですが、一人で複数の施設に申込みをする場合があるため、「名寄せ」を行ったところ、入所申込者数は15,388人となっています。

この入所申込者数を平成20年度調査と比較すると、192人増加しています。

なお、一人当たり平均申込み施設数は、1.89施設となっています。

また、指針においては、原則1年ごとの入所基準点数の見直しと原則6ヶ月ごとの入所順位名簿の見直しなどの運用を求めているものの、一部の施設において適正な名簿の管理が行われていない現状にあるため、市町と連携して、被保険者の管理台帳及び給付実績から、「入所申込者の生存状況」及び「特別養護老人ホームへの入所状況」を追加調査しました。

この追加調査について、昨年度は、指針の入所基準点数が80点以上の者に限り実施をしましたが、本年度は、全ての入所申込者を対象に調査を行った結果、既に「死亡している者」が3,081人、既に「特別養護老人ホームに入所している者」が1,173人、「被保険者管理台帳に名前がない者（転出者を含む。）」が559人いることが判明し、これらを除いた入所申込者数は10,575人となります。

以下、(2)から(7)については、追加調査後の数値を基に分析しました。

(単位:人、%、件)

圏域区分	入所申込延べ人数		入所申込者数 (名寄せ後)		平均申込 施設数 ①/②	平成20年度調査 入所申込者数 (名寄せ後)		前年度調 査との増減 ②-③	入所申込者数 【追加調査後】	
	①	構成比	②	構成比		③	構成比		④	構成比
県計	29,055	100.0%	15,388	100.0%	1.89	15,196	100.0%	192	10,575	100.0%
北勢	7,931	27.3%	4,985	32.4%	1.59	5,111	33.6%	▲126	3,289	31.1%
中勢伊賀	7,836	27.0%	4,639	30.1%	1.69	4,577	30.1%	62	3,407	32.2%
南勢志摩	12,624	43.4%	5,293	34.4%	2.39	5,047	33.2%	246	3,459	32.7%
東紀州	664	2.3%	471	3.1%	1.41	461	3.0%	10	420	4.0%

(2) 入所申込者の年齢・性別

入所申込者の年齢については、前期高齢者(65~75歳未満)に比べて後期高齢者(75歳以上)の申込みが多くなっており、特に、85歳以上の者の申込みが多く、5,173人(48.9%)となっています。

男女別では、女性の申込みが7,594人(71.8%)となっています。

[年齢]

(単位:人、%)

圏域区分	65歳未満	65歳以上 70歳未満	70歳以上 75歳未満	75歳以上 80歳未満	80歳以上 85歳未満	85歳以上 90歳未満	90歳以上	不明	計
県計	226	310	722	1,494	2,650	2,648	2,525	0	10,575
(構成比)	2.1%	2.9%	6.8%	14.1%	25.1%	25.0%	23.9%	0.0%	100.0%
北勢	90	108	241	479	773	830	768	0	3,289
中勢伊賀	63	91	224	476	881	869	803	0	3,407
南勢志摩	67	98	233	484	903	836	838	0	3,459
東紀州	6	13	24	55	93	113	116	0	420

[性別]

(単位:人、%)

圏域区分	男	女	不明	計
県計	2,981	7,594	0	10,575
(構成比)	28.2%	71.8%	0.0%	100.0%
北勢	938	2,351	0	3,289
中勢伊賀	988	2,419	0	3,407
南勢志摩	940	2,519	0	3,459
東紀州	115	305	0	420

(3) 入所申込者の介護度

入所申込者の介護度については、要介護3が2,741人(25.9%)と最も多く、次いで、要介護4の2,457人(23.2%)となっています。また、要介護2以下の軽度の者が、全体の35.8%を占めており、予約的に入所申込みを行っている実態が見られます。

(単位:人、%)

圏域区分	要介護5	要介護4	要介護3	要介護2	要介護1	要支援等(不明)	計
(入所基準点数)	40点	40点	20点	10点	5点	0点	
県計 (構成比)	1,596 15.1%	2,457 23.2%	2,741 25.9%	2,054 19.4%	1,458 13.8%	269 2.5%	10,575 100.0%
北勢	481	727	815	640	495	131	3,289
中勢伊賀	503	777	851	673	500	103	3,407
南勢志摩	577	863	933	655	402	29	3,459
東紀州	35	90	142	86	61	6	420

(4) 入所申込者の居住状況

入所申込者の居住状況については、「自宅」が5,404人(51.1%)と最も多く、次いで、「介護老人保健施設」が2,153人(20.4%)、「病院等」が1,956人(18.5%)となっています。

(単位:人、%)

圏域区分	自宅	老人保健施設	病院等	グループホーム等	養護老人ホーム	その他の施設等(不明)	計
(入所基準点数)	10~30点	20点	20点	10~30点	20点	0点	
県計 (構成比)	5,404 51.1%	2,153 20.4%	1,956 18.5%	903 8.5%	124 1.2%	35 0.3%	10,575 100.0%
北勢	1,766	577	628	287	23	8	3,289
中勢伊賀	1,745	690	648	284	29	11	3,407
南勢志摩	1,664	820	614	297	52	12	3,459
東紀州	229	66	66	35	20	4	420

注1 「自宅」の場合は、居宅サービスの利用状況に応じた加点(10~30点)となります。

注2 「病院等」欄には、診療所や介護療養型医療施設も含まれています。

注3 「グループホーム等」欄は、認知症高齢者グループホーム、ケアハウス、有料老人ホームの入所者で、20点になります。特定施設入居者生活介護の指定を受けていないケアハウス、有料老人ホームについては居宅サービスの利用状況に応じた加点(10~30点)となります。

注4 「その他の施設等(不明)」欄は、身体障害者施設等の入所者です。未回答などの不明を含みます。

(5) 居宅サービスの利用状況

(4)において「自宅」と回答した者のうち居宅サービスの利用状況については、利用上限単位数(平均)の「6割以上」が3,178人(58.8%)と最も多く、次いで、「4割未満」の1,411人(26.1%)となっています。

なお、この「4割未満」にはサービスを利用していない場合や不明を含みます。

(単位:人、%)

圏域区分	6割以上	4割以上6割未満	4割未満	計
(入所基準点数)	30点	20点	10点	
県計 (構成比)	3,178 58.8%	815 15.1%	1,411 26.1%	5,404 100.0%
北勢	1,091	263	412	1,766
中勢伊賀	981	273	491	1,745
南勢志摩	934	248	482	1,664
東紀州	172	31	26	229

(6) 入所申込者の家族状況

入所申込者の家族状況については、「高齢者夫婦のみの世帯」が3,688人(34.9%)と最も多く、次いで、「介護者が就業中等の世帯」が3,664人(34.6%)となっています。

(単位:人、%)

圏域区分	単身世帯	高齢者夫婦のみの世帯	介護者が就業中等の世帯	該当なし等(不明)	計
(入所基準点数)	30点	20点	10点	0点	
県計 (構成比)	3,159 29.9%	3,688 34.9%	3,664 34.6%	64 0.6%	10,575 100.0%
北勢	779	1,082	1,397	31	3,289
中勢伊賀	1,061	1,311	1,019	16	3,407
南勢志摩	1,133	1,167	1,142	17	3,459
東紀州	186	128	106	0	420

注1 「該当なし等(不明)」欄は、左欄の区分に該当しないものです。
未回答などの不明を含みます。

また、(4)において「自宅」と回答した者の家族状況については、「高齢者夫婦のみの世帯」が2,001人(37.0%)、「介護者が就業中等の世帯」が1,993人(36.9%)となっています。

(単位:人、%)

圏域区分	単身世帯	高齢者夫婦のみの世帯	介護者が就業中等の世帯	該当なし等(不明)	計
県計 (構成比)	1,372 25.4%	2,001 37.0%	1,993 36.9%	38 0.7%	5,404 100.0%
北勢	334	583	830	19	1,766
中勢伊賀	464	707	565	9	1,745
南勢志摩	489	628	537	10	1,664
東紀州	85	83	61	0	229

注1 「該当なし等(不明)」欄は、左欄の区分に該当しないものです。
未回答などの不明を含みます。

(7) 指針に定めた入所基準点数の状況

指針においては、「要介護度」等を点数化し、その点数が80点以上の場合は入所順位を上位として順位付けることとしています。指針で定めた点数を当てはめると、「70~80点未満」が2,530人(23.9%)と最も多く、「80~90点未満」「90~100点未満」「100点」を合わせると、3,881人(36.7%)となっています。

(単位:人、%)

圏域区分	100点	90点以上100点未満	80点以上90点未満	70点以上80点未満	60点以上70点未満	50点以上60点未満	50点未満	計
県計 (構成比)	188 1.8%	1,337 12.6%	2,356 22.3%	2,530 23.9%	1,610 15.2%	1,209 11.4%	1,345 12.7%	10,575 100.0%
北勢	35	340	692	822	519	385	496	3,289
中勢伊賀	64	455	780	765	503	370	470	3,407
南勢志摩	76	475	793	842	512	408	353	3,459
東紀州	13	67	91	101	76	46	26	420

また、「80点以上」の者の居住状況については、「自宅」が1,966人(50.7%)となっており、そのうち「単身世帯」は574人(29.2%)、「高齢者夫婦のみの世帯」は911人(46.3%)となっています。

(単位:人、%)

圏域区分	自宅	その他	計
県計	1,966	1,915	3,881
(構成比)	50.7%	49.3%	100.0%
北勢	568	499	1,067
中勢伊賀	625	674	1,299
南勢志摩	663	681	1,344
東紀州	110	61	171



(単位:人、%)

圏域区分	単身	高齢者夫婦のみの世帯	その他	計
県計	574	911	481	1,966
(構成比)	29.2%	46.3%	24.5%	100.0%
北勢	129	242	197	568
中勢伊賀	200	312	113	625
南勢志摩	199	311	153	663
東紀州	46	46	18	110

3 入所者調べの結果 (H20.9.1~H21.8.31の入所状況)

117施設からの報告を積み上げると1年間の入所者数は1,763人であり、その内、行政による「措置入所」が8人となっています。

なお、平成20年度の入所者数1,679人と比べると、平成21年度は84人増加しています。

(単位:人、%)

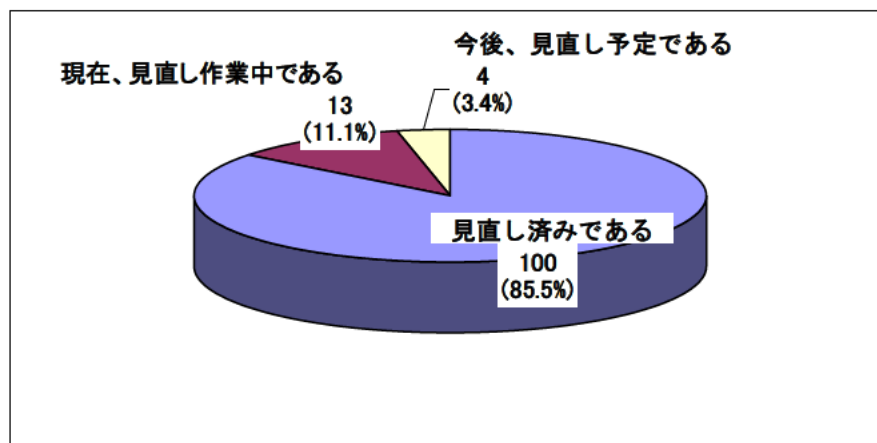
圏域区分	入所者数		うち、措置入所	
	人数	構成比	人数	構成比
県計① (平成21年度)	1,763	100.0%	8	0.5%
北勢	573	32.5%	3	0.2%
中勢伊賀	466	26.4%	3	0.2%
南勢志摩	537	30.5%	1	0.1%
東紀州	187	10.6%	1	0.1%
県計② (平成20年度)	1,679	100.0%	10	0.6%
平成20年度からの増減 (①-②)	84		▲2	

4 特別養護老人ホーム入所基準見直し等調べの結果

平成20年4月に行った特別養護老人ホーム入所基準策定指針見直しに関して、アンケート形式で各施設における対応状況の調査を実施した結果は次のとおりでした。

(1) 改正後の入所基準策定指針に基づき、貴施設の入所基準の見直しはお済みですか

入所基準の見直しは85.5%の施設で実施済みであり、「現在、見直し作業中である」「今後、見直し予定である」を合わせると100%となり、全ての施設で見直しが進められています。

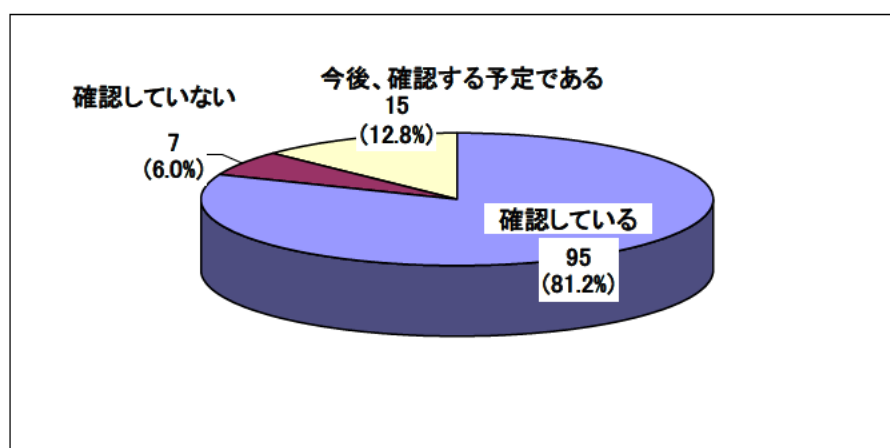


(2) 入所申込の際に、介護支援専門員等の意見を確認していますか

今回の見直しで入所申込の際に介護支援専門員等の意見を確認することになったことを受け、「確認している」施設は、「今後、確認する予定である」を合わせると94.0%にのびます。

なお、「確認していない」施設には必要に応じて実施しているところなども含まれています。

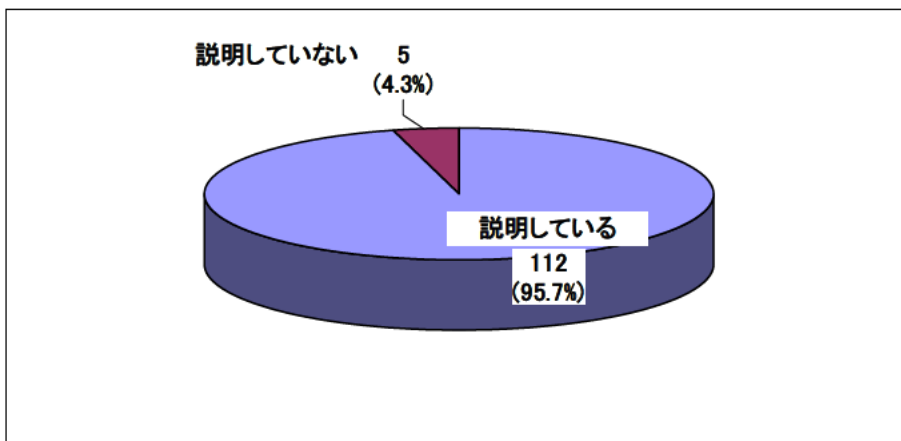
また、平成20年度の91.0%と比べ3.0ポイント増加しました。



(3) 入所申込者に対して、死亡時など当該施設に入所が不要となった場合に申込みの取消の手続きが必要であることを説明していますか

入所申込者に申込みの取消の手続きが必要であることを「説明している」が95.7%となっており、「説明していない」施設も介護支援専門員を通じた申込みのため、直接、施設が申込者に説明していないケースがほとんどとなっています。

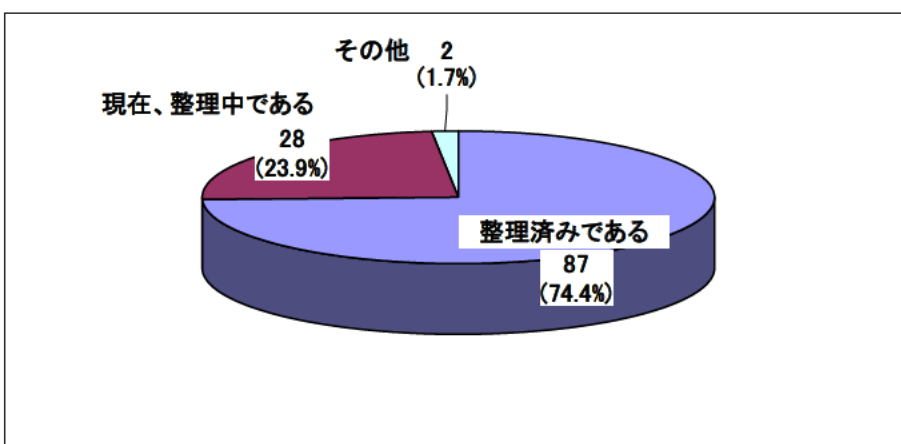
また、20年度の92.8%と比べて2.9ポイント増加しています。



(4) 県から提供した死亡者や他の施設に入所した方のリストを基に、その方々を待機者名簿から除くなど、名簿の整理はお済みですか

県の情報提供に基づき、待機者名簿が「整理済みである」と答えた施設は74.4%で、「現在、整理中である」を合わせると98.3%になります。

なお、「その他」についても、施設で独自調査を実施し、名簿の整理をしています。



ほとんどの施設で名簿は「整理済みである」「現在、整理中である」と回答しているものの、追加調査では、4,200人を超える既に「死亡している者」や「特別養護老人ホームに入所している者」が名簿に残されていることが判明しています。

今後とも、各施設に対して名簿の適正管理を指導していきます。

(参考)

三重県特別養護老人ホーム入所基準策定指針に定める 入所基準点数の算定方法

要介護度など3項目を点数化し、最高は100点としています。

例えば、「要介護5」、「在宅で居宅サービス利用割合6割」、「単身世帯」の
場合は、100点となります。

項目	調査結果		入所基準点数
本人の状況	要介護度	要介護5	40
		要介護4	40
		要介護3	20
		要介護2	10
		要介護1	5
	認知症	認知症による不適応行動あり(要介護1～3の場合のみ加算)	10
介護の必要性 (①、②のいずれか)	①要介護1～5の利用上限単位数 平均に対する居宅サービス利用割合	6割以上	30
		4割以上6割未満	20
		4割未満	10
	②特養以外の指針に定める施設に入所(入院)		20
家族等介護者の 状況	単身世帯		30
	高齢者世帯、介護者が虚弱等		20
	介護者が就業中・複数の人を介護している等		10