

三重県産品満足度について e-モニターアンケート実施報告書

三重県産品満足度についてのアンケートの実施結果を、下記のとおりご報告いたします。
アンケートにご協力いただきましたe-モニターの皆様には厚くお礼申し上げます。

アンケート概要

- 1 実施期間 平成23年12月26日から平成24年1月15日まで
- 2 対象者数 1,588人
- 3 回答数 1,020人
- 4 回答率 64.2%
- 5 回答者属性

【性別】

	男性	女性
回答者数	567人	453人
構成比	55.6%	44.4%

【年齢階層別】

	20歳代	30歳代	40歳代	50歳代	60歳代	70歳代以上
回答者数	88人	216人	267人	232人	158人	59人
構成比	8.6%	21.2%	26.2%	22.7%	15.5%	5.8%

【地域別】

	北勢	中南勢	伊勢志摩	伊賀	東紀州
回答者数	513人	284人	113人	80人	30人
構成比	50.3%	27.8%	11.1%	7.8%	2.9%

北勢：四日市市、桑名市、鈴鹿市、亀山市、いなべ市、木曾岬町、東員町、菰野町、朝日町、川越町

中南勢：津市、松阪市、多気町、明和町、大台町

伊勢志摩：伊勢市、鳥羽市、志摩市、玉城町、度会町、大紀町、南伊勢町

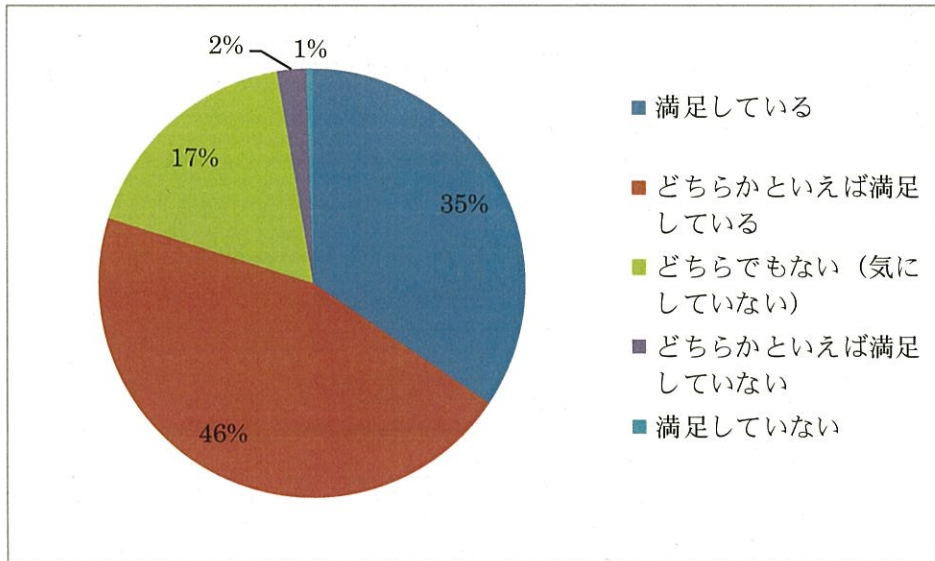
伊賀：名張市、伊賀市

東紀州：尾鷲市、熊野市、紀北町、御浜町、紀宝町

アンケート結果

Q1 生鮮物（青果物、魚介類、米、肉等）について

あなたは、三重県産の食品のうち生鮮物（青果物、魚介類、米、肉等）に対してどのよう
に感じていますか。

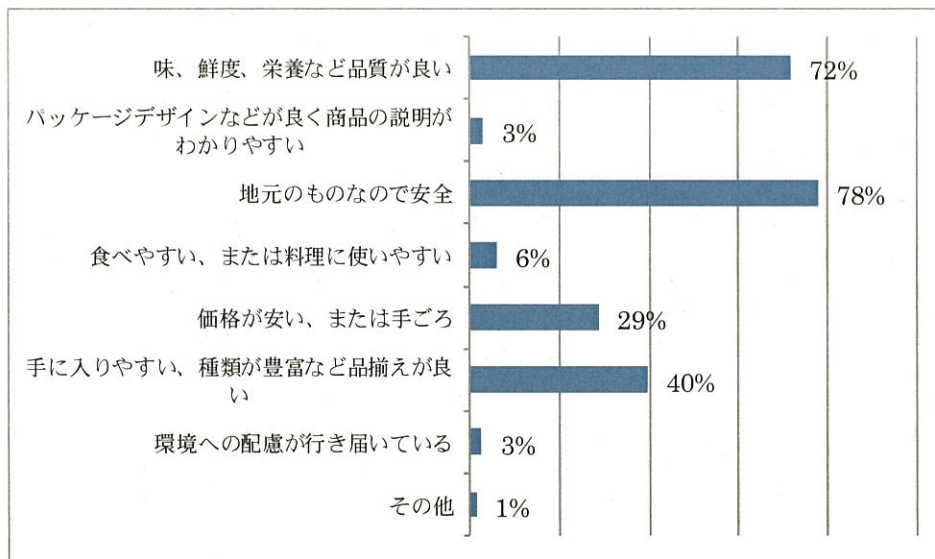


「どちらかといえば満足している」と答えた方が464人（45.5%）、「満足している」と答えた方が352人（34.5%）でした。

Q2 満足している理由（生鮮物）

Q1で「満足」「どちらかといえば満足」と回答した方にお聴きします。

そう感じる理由を次の中から3つまで選んでください。

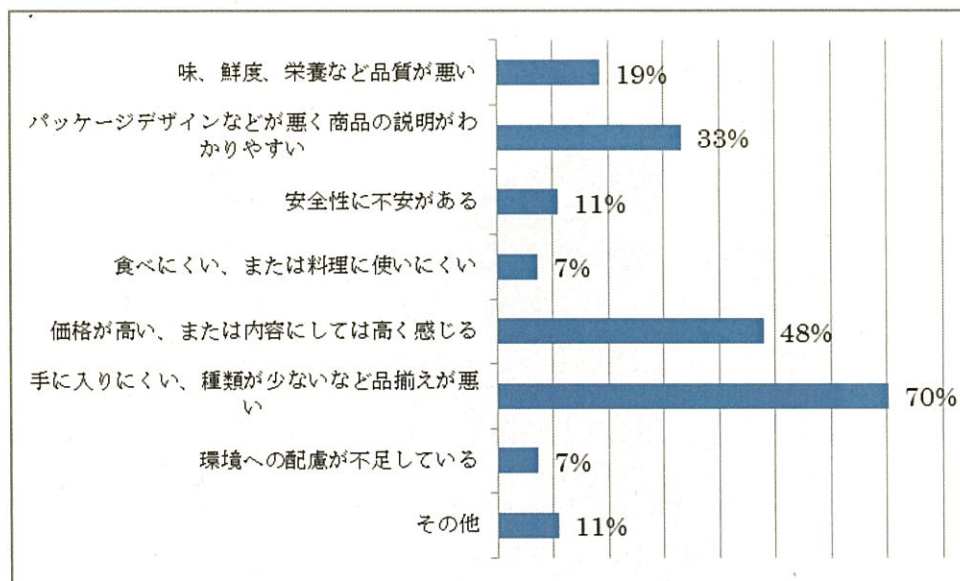


「地元のものなので安全」と答えた方が635人（77.8%）、「味、鮮度、栄養など品

質がよい」と答えた方が585人(71.7%)でした。

Q3 満足していない理由(生鮮物)

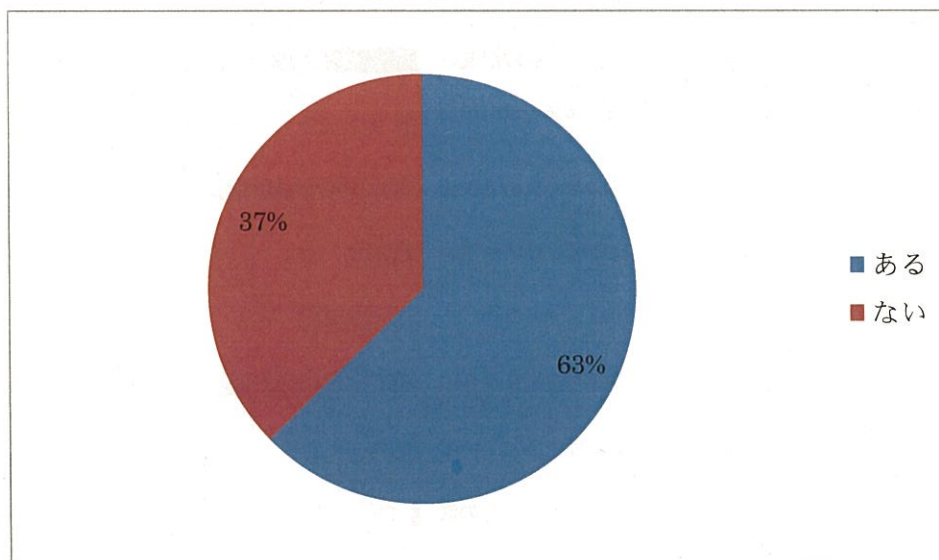
Q1で「満足していない」「どちらかといえば満足していない」と回答した方にお聴きします。そう感じる理由を次の中から3つまで選んでください。



「手に入りにくい、種類が少ないなど品揃えが悪い」と答えた方が19人(70.4%)、「価格高い、または内容にしては高く感じる」と答えた方が13人(48.1%)でした。「その他」の回答では、「特徴がPRされていない」「スーパーで他県産が目立つ」などの意見がありました。

Q4 好きな三重県産生鮮物について(1)

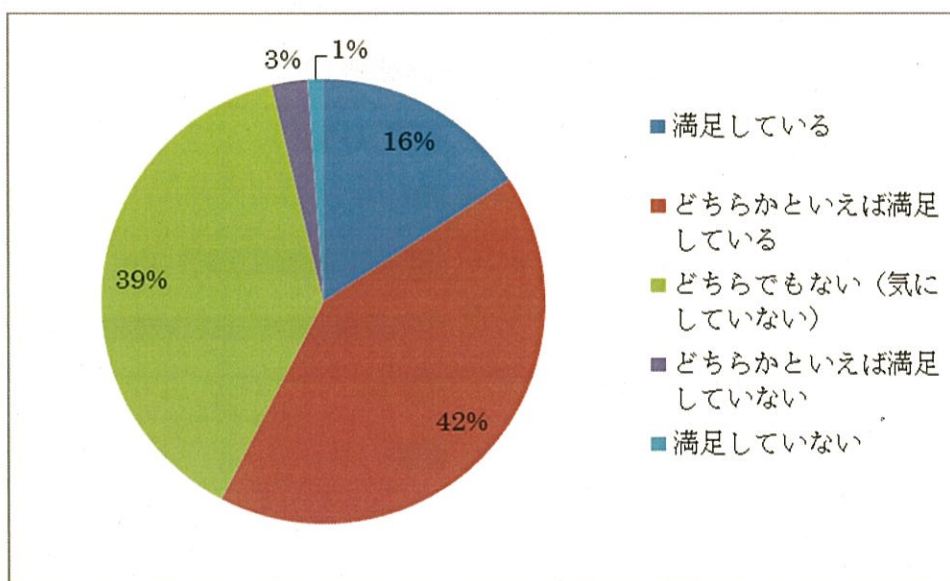
あなたが好んで購入する三重県産の生鮮物がありますか。



あなたが好んで購入する三重県産の生鮮物が「ある」と答えた方は640人(62.7%)でした。

Q5 加工食品(三重県産の食材を利用した加工食品)について

あなたは、三重県産の加工食品(三重県産の食材を利用した加工食品)に対してどのように感じていますか。

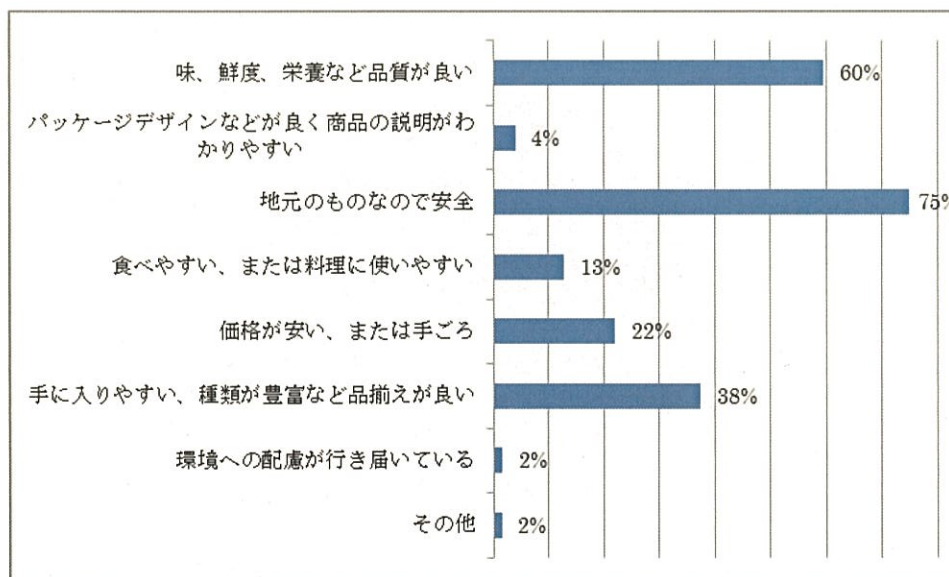


「どちらかといえば満足している」と答えた方が426人(41.8%)、「どちらでもない(気にしていない)」と答えた方が395人(38.7%)でした。

Q6 満足している理由(加工食品)

Q5で「満足」「どちらかといえば満足」と回答した方にお聴きします。

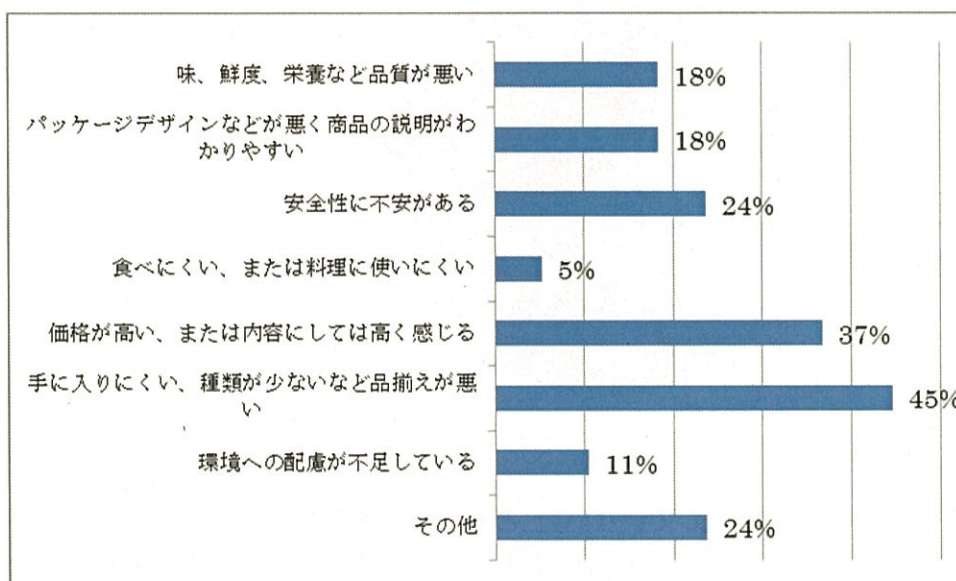
そう感じる理由を次の中から3つまで選んでください。



「地元のものなので安全」と答えた方が440人(75.0%)、「味、鮮度、栄養など品質が良い」と回答された方が349人(59.5%)でした。

Q7 満足していない理由(加工食品)

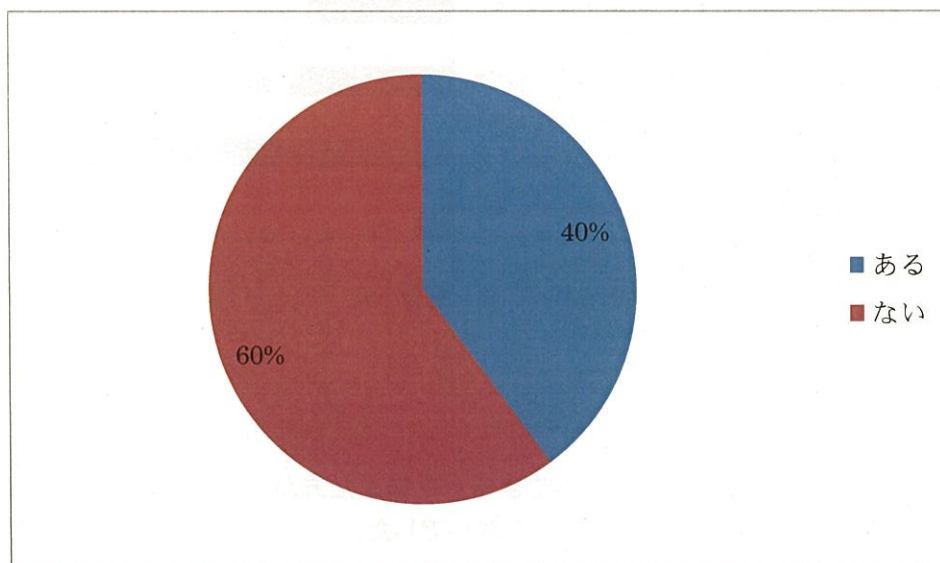
Q6で「満足していない」「どちらかといえば満足していない」と回答した方にお聴きします。そう感じる理由を次の中から3つまで選んでください。



「手に入りにくい、種類が少ないなど品揃えが悪い」と答えた方は17人(44.7%)、「価格が高い、または内容にしては高く感じる」と答えた方は14人(44.7%)でした。

Q8 好きな三重県産の加工食品について(1)

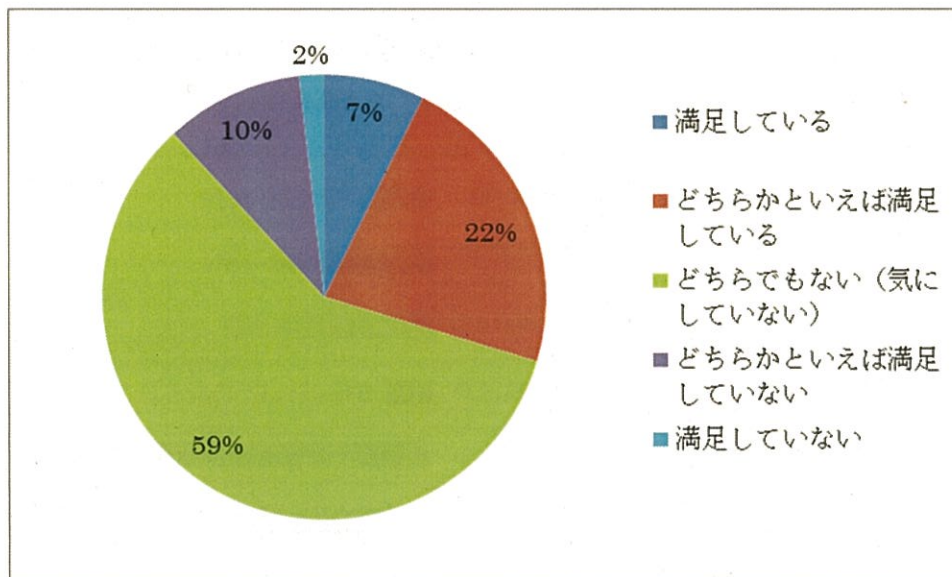
あなたが好んで購入する三重県産の加工食品はありますか。



あなたが好んで購入する三重県産の加工食品が「ない」と答えた方は613人(60.1%)でした。

Q9 飲食店等における県産食材の提供状況について

あなたは、三重県内の飲食店（レストラン、カフェなど）における三重県産食材を使用したメニューなどの提供状況についてどのように感じていますか。

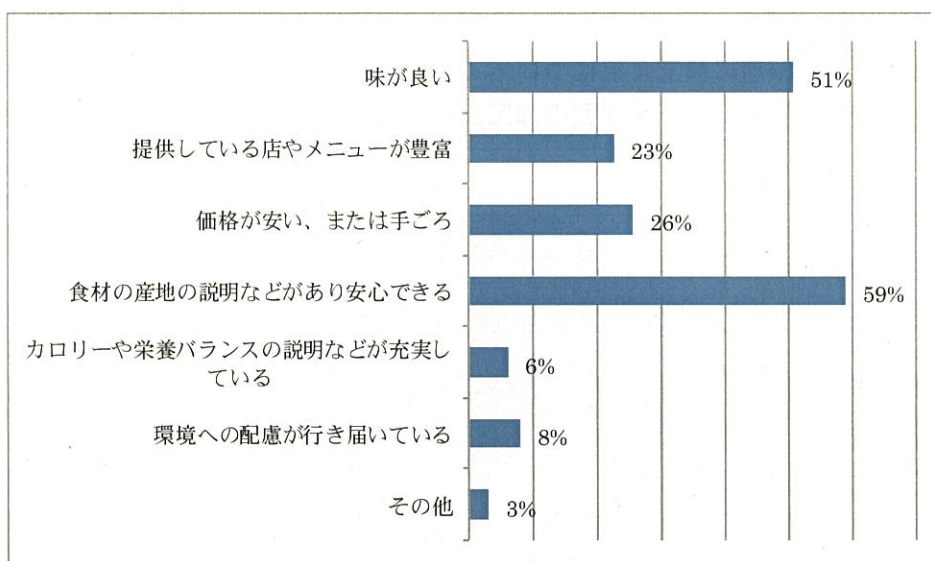


「どちらでもない(気にしていない)」と答えた方は597人(58.5%)、「どちらかといえば満足している」と答えた方は227人(22.3%)でした。

Q10 満足している理由(飲食店)

Q9で「満足」「どちらかといえば満足」と回答した方にお聴きします。

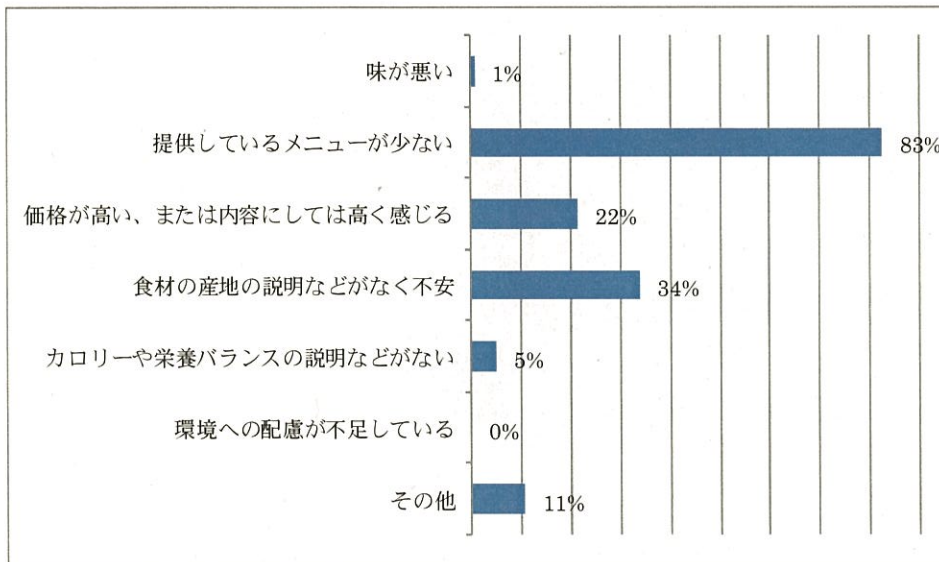
そう感じる理由を次の中から3つまで選んでください。



「食材の産地の説明などがあり安心できる」と答えた方が178人(58.9%)、「味が良い」と答えた方が153人(50.7%)でした。

Q11 満足していない理由(飲食店)

Q10で「満足していない」「どちらかといえば満足していない」と回答した方にお聴きします。そう感じる理由を次の中から3つまで選んでください。

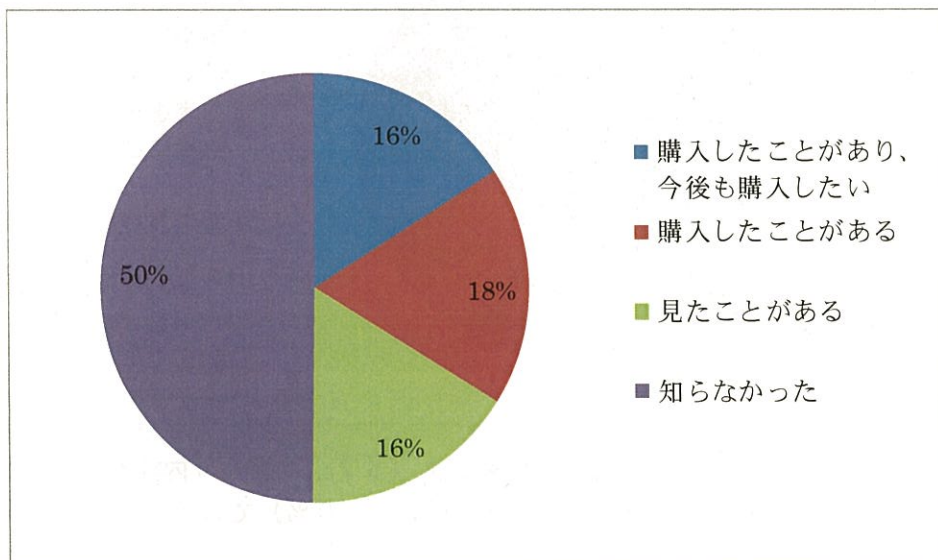


「提供しているメニューが少ない」と答えた方が100人（82.6%）、「食材の産地の説明などがなく不安」と答えた方が41人（33.9%）でした。

「その他」の回答では、「地産地消がない」「輸入品が多い」などの意見がありました。

Q12 みえの安心食材について

人と環境に配慮し、食の安全・安心を確保して作られた農産物（米、野菜、茶、きのこ、卵など）に、「みえの安心食材」マークが表示されていることをご存じですか。

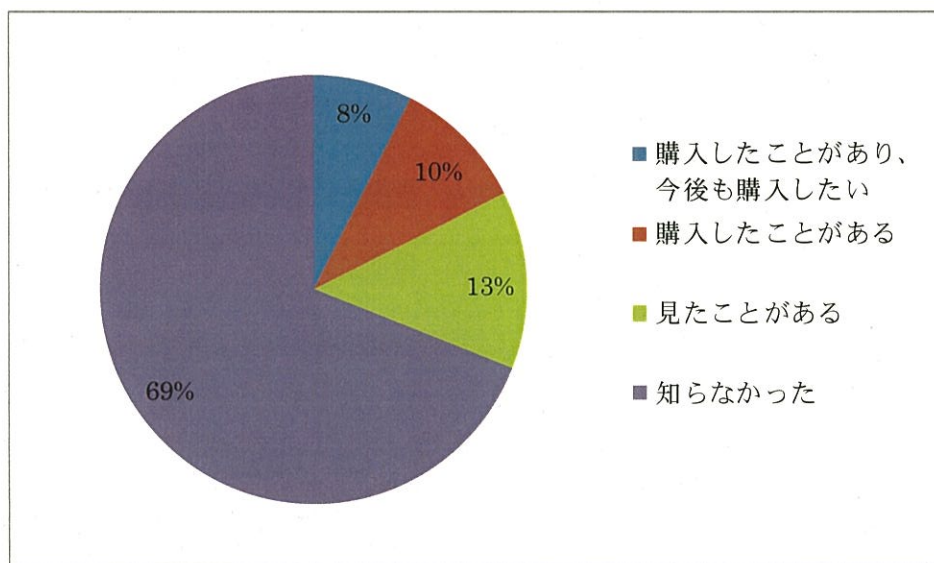


「知らなかった」と答えられた方が508人（49.8%）、「購入したことがある」と答えられた方が184人（18.0%）でした。

Q13 Eマークについて

県内で生産された主原材料を使って、県内で製造された加工食品（うどん、豆腐、乾燥

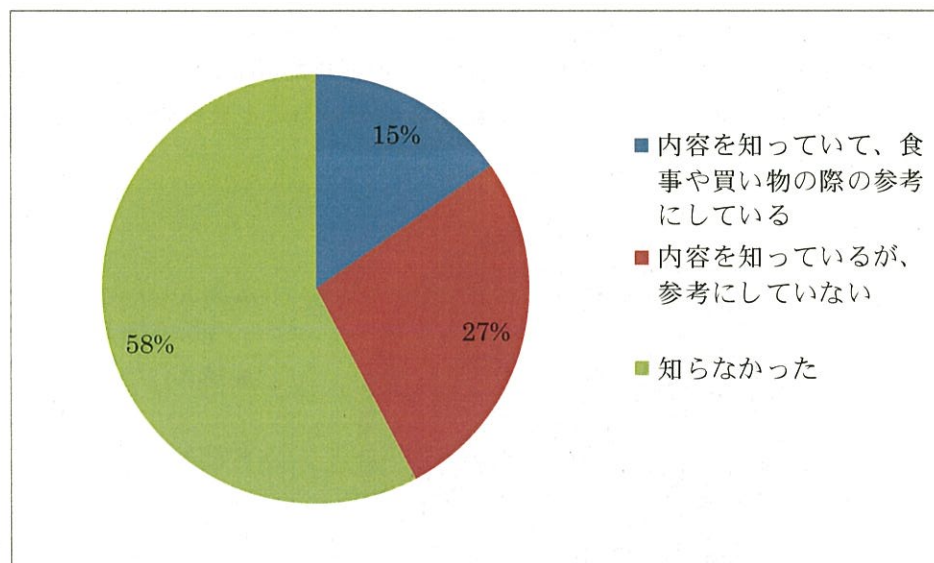
海草類など)に、添付の「Eマーク」が表示されていることをご存じですか。



「知らなかった」と答えられた方が704人(69.0%)でした。

Q14 みえ地物一番の日について

三重県産の食材をクローズアップするキャンペーン「みえの地物一番の日」を県内各地で実施していますが、ご存じですか。



「知らなかった」と答えられた方が589人(57.7%)、「内奥を知っているが、参考にしていない」と答えられた方が275人(27.0%)でした。

e-モニターの皆様、ご協力いただき誠にありがとうございました。