

1章 概要

1. 電子調達システムの概要

1-1 システムの構成

電子調達システムは、以下の表に示す2つのサービスで構成されています。

| | サービス名 | 概要 |
|---|--------------|---|
| 1 | 電子入札システム | 案件に対する質問、同等品、参加申請書、入札（見積）書などの提出、各種帳票の確認を行います。 ご利用いただくには「三重県電子調達システム（物件等）」の利用者登録を行った後、システムにログインしていただく必要があります。 |
| 2 | 入札情報サービスシステム | 案件の情報を検索します。 利用登録の有無に関わらず、どなたでもご利用いただけます。 |

1-2 電子入札システムを利用するには

電子入札システムを利用するためには、二つの登録が必要になります。

① 「利用登録申込」：書類の提出

三重県電子調達システム（物件等）利用登録の申込みが必要です。申込み手続きは書類を提出していただきます。三重県より承認された事業者には三重県電子調達システム登録確認書（新規）が発行されます。

② 「電子入札システムの利用者登録」：システム上の登録

①で受け取った「登録確認書」に記載の事業者登録用ユーザ ID/パスワードを用いて、事前に電子入札システムへの登録が必要です。ICカードを利用する方、少額物品・少額役務（随意契約の案件のみ参加される場合）でICカードを利用しない方も、利用者登録が必要となります。

システムのログイン方法について、詳細は「1-3 電子入札システムのログイン方法（P. 5）」をご確認ください。また、ICカードの登録についてはP. 15、少額物品・少額役務用のID/パスワードの登録についてはP. 22をご覧ください。

1-3 電子入札システムのログイン方法

三重県電子調達システム（物件等）には、以下のとおり、2種類のログイン方法があります。

①ID／パスワードを使用したログイン

②ICカードを使用したログイン

①・②のログイン方法のどちらか一方または併用してお使いいただくことも可能です。

ただし、ログイン方法には制限事項がありますので、ご注意ください。

| ログイン方法 | 概要 |
|--------------------|--|
| ①ID／パスワードを使用したログイン | <ul style="list-style-type: none"> 対象業者について 県内の事業者のみご利用いただけます。 (県外の事業者は、システムから入札に参加する際は必ずICカードでログインしていただく必要があります。) 参加できる案件の制限について 入札方式が「随意契約」の案件のみ、ID／パスワードでログインしてご参加いただけます。 (ID・パスワードでログインした場合、「一般競争入札」の案件は表示されません。) <p>※ID／パスワードのログインのみご利用いただく（随意契約の案件のみ参加される）場合は、ICカードを購入していただく必要はありません。</p> |
| ②ICカードを使用したログイン | <ul style="list-style-type: none"> 対象業者について 県内業者・県外業者ともご利用いただけます。 参加できる案件の制限について すべての入札方式の案件にご参加いただけます。 |

登録区分に対する認証方式等については、次の表をご確認ください。

| 番号 | 登録区分 | 予定価格10万円以上随意契約限度額以下の公募型電子競争見積 (地域要件の設定: 県内・限定地域内) | | | 予定価格10万円以上随意契約限度額以下の公募型電子競争見積 (地域要件の設定: なし) | | | 予定価格が随意契約限度額超の一般競争入札 (地域要件の設定: 県内) | | | 予定価格が随意契約限度額超の一般競争入札 (地域要件の設定: なし) | | |
|----|--|--|-------|-------|--|-------|-------|---------------------------------------|-------|-------|---------------------------------------|-------|-------|
| | | 見積合せの参加 | 認証方式 | | 見積合せの参加 | 認証方式 | | 入札の参加 | 認証方式 | | 入札の参加 | 認証方式 | |
| | | | ICカード | ID・PW | | ICカード | ID・PW | | ICカード | ID・PW | | ICカード | ID・PW |
| 1 | 県外本社の事業者で本社登録を行った場合(県外本社の事業者で県外支店等で行った場合も含む) | × | - | - | ○ | ○ | - | × | - | - | ○ | ○ | × |
| 2 | 県外本社の事業者で三重県内に支店等がある県内支店等で登録を行った場合 (契約締結権限等が支店等にある場合) | ○ | ○ | ○ | ○ | ○ | ○ | ○ | ○ | × | ○ | ○ | × |
| 3 | 県内本社の事業者で本社登録を行った場合 | ○ | ○ | ○ | ○ | ○ | ○ | ○ | ○ | × | ○ | ○ | × |
| 4 | 県内本社の事業者で三重県内に支店等がある県内支店等で登録を行った場合 (契約締結権限等が支店等にある場合) | ○ | ○ | ○ | ○ | ○ | ○ | ○ | ○ | × | ○ | ○ | × |

参考

| 随意契約限度額 | |
|------------------|-------|
| 工事又は製造の請負(印刷製本等) | 250万円 |
| 物品等の購入 | 160万円 |
| 物件の借入 | 80万円 |
| 財産の売払い | 50万円 |
| 物件の貸付け | 30万円 |
| 上記以外(業務委託等) | 100万円 |

1-4 運用時間

三重県電子調達システム(物件等)のサービス利用期間は以下のとおりです。

| | サービス名 | 運用時間 |
|---|--------------|---|
| 1 | 電子入札システム | 利用時間 平日 8:00~20:00 ※土日、祝日、12月29日~翌年1月3日まではサービスを停止しております。 |
| 2 | 入札情報サービスシステム | 利用時間 24時間ご利用いただけます。 ※メンテナンス時間は除きます。 |

1-5 お知らせの提示について

システムに関するお知らせは、「三重県電子調達システム（物件等）」のトップページに順次掲載されます。



1-6 マニュアルの公開場所

マニュアルは、[三重県電子調達システム（物件等）]のトップページにある「5. 操作マニュアル等」からご確認いただけます。※本マニュアルと同内容のものです。

1-7 お問い合わせ先一覧

電子調達システムに関するお問い合わせ先一覧は以下のとおりです。

| | お問い合わせ内容 | 担当 | 連絡先 |
|---|---------------------------------------|--|---|
| 1 | 三重県電子入札システム（物件等）の <u>設定、操作</u> に関すること | 三重県電子調達システム ヘルプデスク 【受付時間】 平日 8：30～17：30 （三重県開庁日のみ） | TEL：0570-03-0022 （ナビダイヤル） Email：mie-bp-help@efftis.jp |
| 2 | 電子入札の <u>利用登録・制度・運用</u> に関すること | 三重県出納局会計支援課 企画支援班 【受付時間】 平日 8：30～17：15 | TEL：059-224-2785 059-224-2787 |

2. 電子入札を開始するための準備（パソコンの準備）

2-1 ハードウェア条件

クライアント環境におけるハードウェア条件を示します。

| 項番 | 項目 | 仕様 | 備考 |
|----|-----------|--|------------------------------------|
| 1 | パソコン本体 | OSがサポートしているPC/AT互換機（DOS/V） | |
| 2 | 画面解像度 | XGA（1024×768）以上のカラーモニタ | |
| 3 | CPU | Intel Core Duo 1.6GHz同等以上 | |
| 4 | メモリ | 1GB以上 | WDDM対応グラフィックプロセッサVRAM128MB以上の搭載を推奨 |
| 5 | HDD | 1ドライブに空き容量が1.0GB以上 | |
| 6 | CD-ROM | CD-ROMドライブ×1 | |
| 7 | インターフェイス | ご契約中の認証局の仕様に合ったICカードリーダーが接続可能なインターフェイスがあること。 ※ID/パスワード方式のみを利用する場合には不要 | |
| 8 | ICカードリーダー | ご契約中の認証局から提供されたものをご使用ください。 ※ID/パスワード方式のみを利用する場合には不要 | |
| 9 | 通信回線 | 64Kbps以上 | ADSL、CATV等を推奨 |

2-2 ソフトウェア条件

クライアント環境におけるソフトウェア条件を示します。

| 項番 | 項目 | ソフトウェア条件 |
|----|------------------------------------|---|
| 1 | OS | <ul style="list-style-type: none"> Windows 10（Home/Pro） 32bit/64bit Windows 11（Home/Pro） 64bit |
| 2 | ブラウザ | <ul style="list-style-type: none"> Microsoft Edge（Chromium版） Google Chrome |
| 3 | .NET Framework (ICカード利用者 のみ) | <ul style="list-style-type: none"> 4.6.1以降 ※ 電子入札補助アプリを動作させるために必要なソフトウェアです。 詳細については、 <u>各認証局までお願いいたします。</u> |
| 4 | 電子入札補助アプリ | <ul style="list-style-type: none"> バージョン1.2以降 ※ ID/パスワード方式のみ利用する場合には不要です。 |

なお、認証局配布のクライアントソフトウェアのインストールに関しては、お使いのICカードの認証局にお問合せください。

※Windows 10 Mobileは推奨環境外です。

※1台のパソコンで複数の電子入札システムをご利用の場合は、お使いになる他のシステムと三重県の推奨環境が合うかご確認ください。推奨環境が異なる場合、パソコンを分けていただく必要があります。

お使いのOS・ブラウザのバージョンの確認方法は、以下をご確認ください。

●OSの確認方法

「スタート」→「設定」→「システム」→「詳細情報」を開き、
【エディション】・【バージョン】・【システムの種類】をご確認ください。

【エディション】・・・OSのエディションが分かります。

【バージョン】・・・サービスパックについて分かります。

【システムの種類】・・・OSが32bit版か64bit版かが分かります。

2-3 ネットワーク条件

クライアント環境におけるネットワーク条件を示します。

必須条件：Internetへの接続手段を持つこと。

- ・HTTP、HTTPS (SSL)、LDAPの全通信プロトコルが通信可能であること。
- ・電子メールが送受信できる環境であること。
- ・社内LAN利用の場合は、社内ファイアウォールがHTTP、HTTPS (SSL)、LDAPのプロトコルを通過可能であること。

2-4 その他要件

電子入札システムを利用するにあたってその他要件を示します。

| 項番 | 項目 | 要件 |
|----|-------------------------|--|
| 1 | 使用するWindowsユーザ名 | 全角文字を使用していないこと。 |
| 2 | 使用するWindowsネットワークのドメイン名 | ※全角文字が含まれる場合は、新しく半角文字のみのユーザを作成していただく必要があります。 |

3. 電子入札を開始するための準備（事前設定）

電子入札システムを利用するにあたって、事前に必要な設定は以下のとおりです。

なお、ICカードを使用する場合と、使用しない場合で必要な設定が一部異なります。

| 対象者 | 設定項目 | ページ |
|----------|----------------------------|-----|
| 全事業者 | 3-1 ブラウザの設定 | 12 |
| ICカード利用者 | 3-2 ICカードの購入 | 14 |
| | 3-3 ICカードリーダー等のセットアップ | 14 |
| | 3-4 システムから送信を行うメールアドレスについて | 14 |

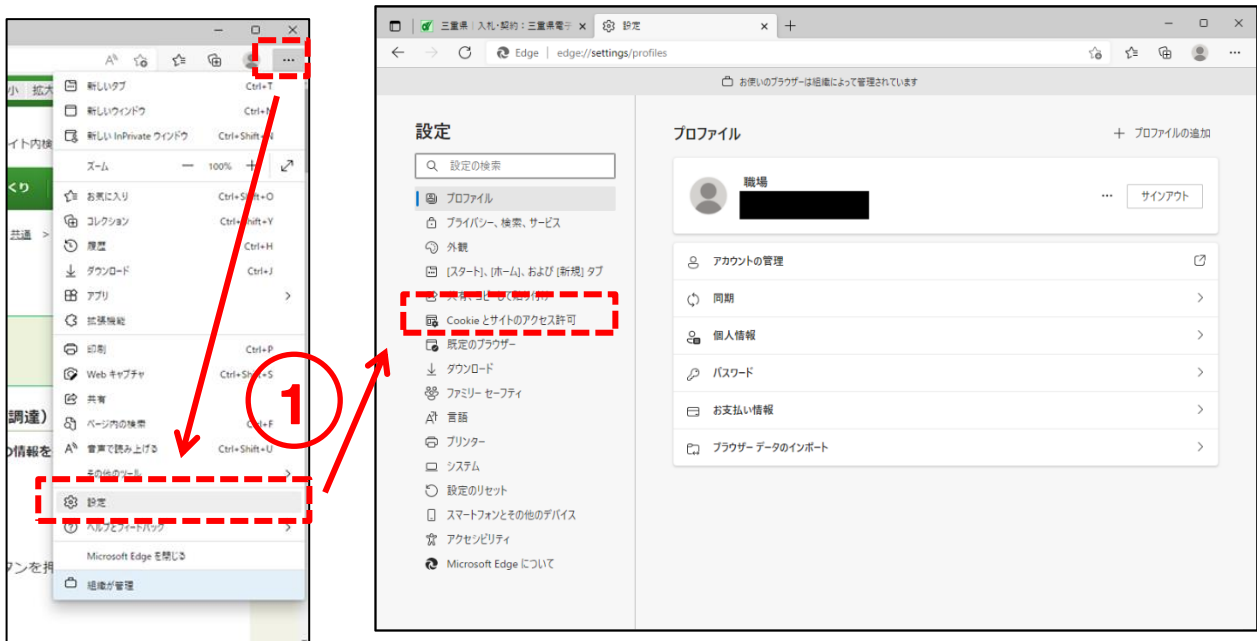
3-1 ブラウザの設定 (全事業者共通)

ご利用のブラウザ毎に設定が必要となります。利用されないブラウザに対しては設定不要です。

(1) Microsoft Edge の設定

① 「Microsoft Edge」を起動し、右上の「…」より「設定」を選択します。

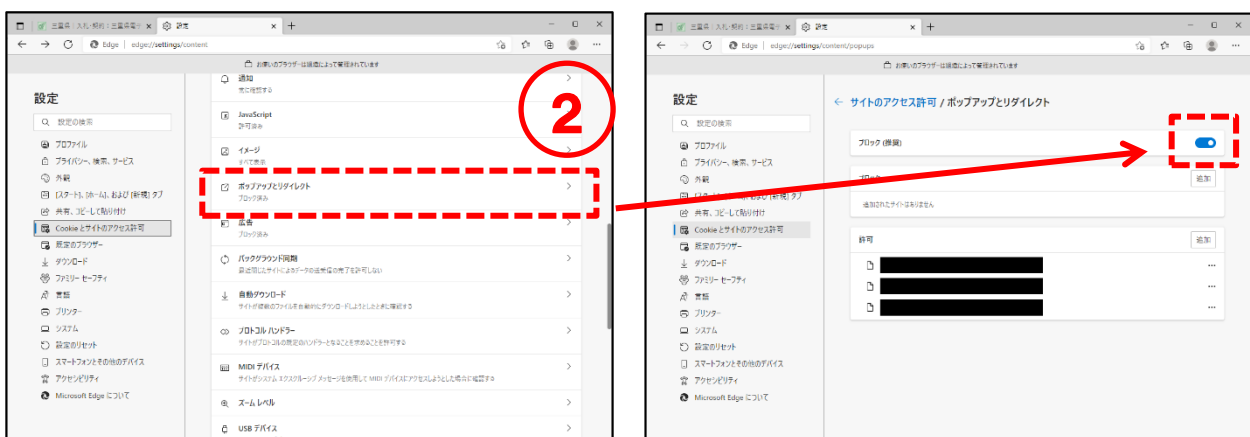
左のメニューより「Cookie とサイトのアクセス許可」をクリックします。



② 「ポップアップとリダイレクト」をクリックします。

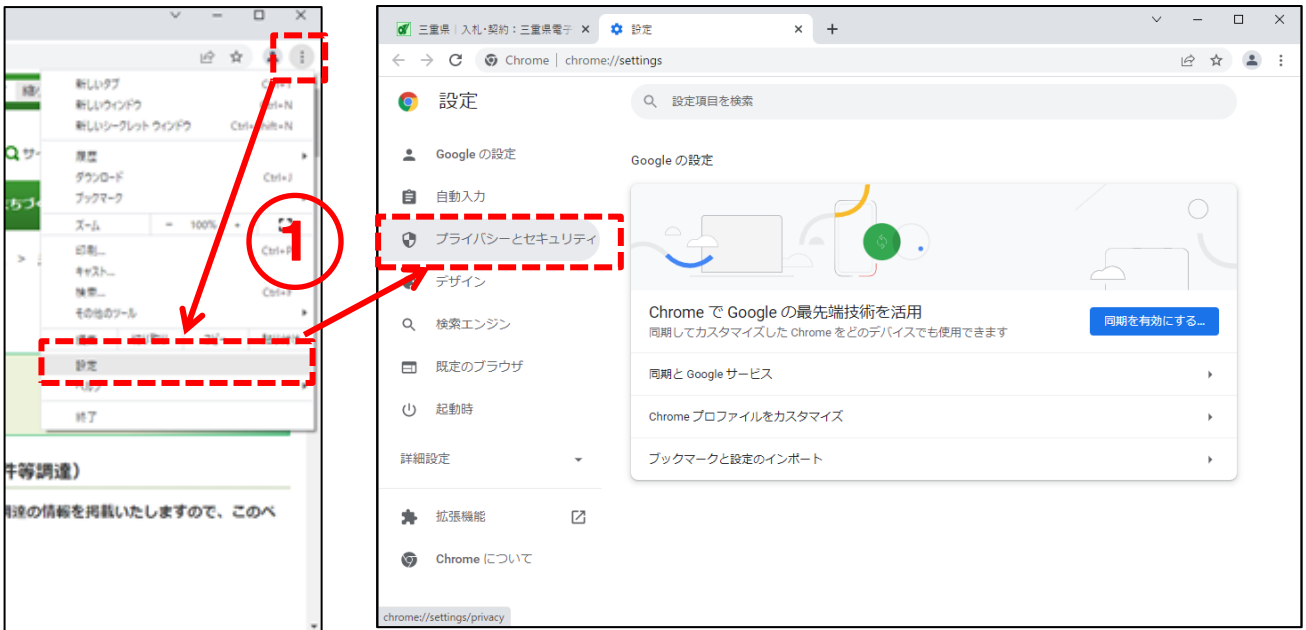
「ブロック (推奨)」が「オン」の場合は、許可の「追加」をクリックし、以下のURLを追加します。

mie.efftis.jp



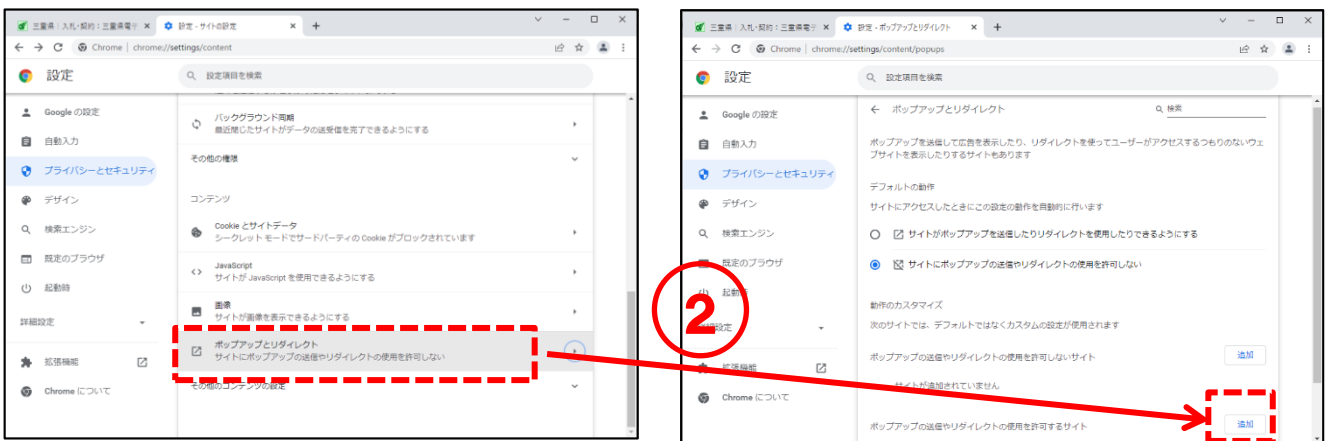
(2) Google Chrome の設定

- ① 「Google Chrome」を起動し、右上の「:」より「設定」を選択します。
左のメニューより「プライバシーとセキュリティ」をクリックします。



- ② 「サイトの設定」から「ポップアップとリダイレクト」をクリックします。
「デフォルトの動作」が「サイトにポップアップの送信やリダイレクトの使用を許可しない」にチェックがついている場合は、「ポップアップの送信やリダイレクトの使用を許可するサイト」の「追加」をクリックし、以下の URL を追加します。

mie.efftis.jp



3-2 ICカードの購入（ICカード利用者のみ）

ICカードをご利用いただく場合、民間の認証局から購入していただく必要があります。
なお、既にお持ちのICカードをご利用いただくこともできます。

例) 三重県電子調達システム（公共工事）で使用中のICカード⇒ご利用いただけます。

新規でご購入いただく場合は、以下のページでご案内のある認証局の中から、いずれかの認証局にお申込みください。申し込み手順については、ICカードを購入される認証局にお問合せください。

各認証局の一覧：

<http://www.cals.jacic.or.jp/coreconso/inadvance/agencylist.html>

3-3 ICカードリーダー等のセットアップ（ICカード利用者のみ）

ICカードを新規で購入された場合、ICカードリーダー等のセットアップが必要です。
なお、他自治体のシステム利用等で既にICカードをご利用いただいているパソコンでは、作業は不要です。

詳細な手順については、ICカードを購入された認証局にお問合せください。

各認証局の一覧：

<http://www.cals.jacic.or.jp/coreconso/inadvance/agencylist.html>

3-4 システムから送信を行うメールアドレスについて

各通知書到着のお知らせをメールにて送信します。

システムから送信されるメールアドレス：**mie-itemebid@efftis.jp**

クライアント端末側でメールの振り分け設定を行っている場合は設定を行ってください。

※設定方法についてはご利用されているメールソフトのメーカーへお問合せください。

4. 電子入札を開始するための準備（利用者登録）

4-1 利用者登録（ICカード登録）

ICカードを初めて使う場合は利用者登録が必要です。



操作説明

- ① 三重県電子調達システム（物件等）のポータルサイトより「電子入札（物件等）」ボタンをクリックします。
- ② 電子入札の画面が表示されるため、◎利用者登録の【ICカード】のリンクをクリックします。
- ③ 新しい ICカードを ICカードリーダーに挿入し、＜OK＞ボタンをクリックします。

三重県物件等電子調達システム運用のご案内
平成28年1月12日
重要！平成28年1月12日より並びにJRE6.0を推奨ご確認ください。
平成28年2月9日 **[new] 重要！** Windowsシステムでは推奨環境が
平成28年1月12日 **[new]** 平成28年1月12日より並びにJRE6.0を推奨環境から脱が
平成27年10月1日 総合評価一般競争入札（平成27年10月1日）のお知らせ
入札（見稿）
入札（見稿）
入札（見稿）
システム

業務メニュー
(公共事業調達)
● 公共事業実施予定箇所及び工事重発注見直し
● 入札関連様式集
● 操作マニュアル

業務メニュー
(物件等調達)
● 入札関連様式集
● 操作マニュアル

お問い合わせ
(ヘルプデスク等)
● お問合せの前にこちらをご覧ください
よくある質問
● 操作マニュアル・よくある質問

◎電子入札
ICカード
ID/パスワード

「ID/パスワード」でログインした場合は随意契約案件のみの表示となります。
(一般競争入札案件は表示されません)

◎利用者登録
ICカード
ID/パスワード

2020年02月05日 09時29分

必要なファイルを読み込んでいますので
時刻表示がされるまで、操作をしないでください。

ここから先の処理ではICカードが必要となります。ICカードリーダーにICカードを
挿入後、OKボタンをクリックしてください。

OK 閉じる

日付と時刻が表示されてから
＜OK＞ボタンをクリックして
ください。



- ④ [利用者登録メニュー] 画面の<登録申請>ボタンをクリックすると、PIN番号入力ダイアログが表示されます。
- ⑤ PIN番号を入力し、<OK>ボタンをクリックします。
- ⑥ [資格審査情報検索] 画面が表示されますので、ユーザID、パスワード（登録用）を入力します。
※ユーザID、パスワード（登録用）は、利用登録申込みを行ったときに三重県から発行された「三重県電子調達システム登録確認書（新規）」に記載されています。
- ⑦ <検索>ボタンをクリックします。

利用者登録メニュー

=====注意（必ずお読みください）=====

- ICカードに利用開始日を設定した場合は、当該利用開始日までの期間は、利用者登録はできません。
- 有効期限が近づいたこと等により新規にICカードを取得された場合、「ICカード更新申請」を選択してください。
- このシステムでは業者情報（業者名称、代表者職氏名、住所）の変更はできません。

4
登録申請
連絡先情報変更
ICカード更新申請

PIN番号入力ダイアログ

PIN番号を入力してください。

5

PIN番号 :

担当者 :

OK
キャンセル

「担当者」は空欄で構いません。

資格審査情報検索

資格審査情報の検索を行います。
(※)の項目は必須入力です。

ユーザID : (※)(半角英数20文字以下)

パスワード : (※)(半角英数20文字以下)

7
検索

パスワード欄に入力した内容は、●●●で表示されます。
 正しく入力を行ってもエラーが出る場合は、Wordなどにパスワードを入力したものをコピーし、本画面のパスワード欄に貼り付けてください。



- ⑧ [利用者登録] 画面が表示されますので、入力項目に必要な情報を入力します。
 (※) の項目は必須入力です。
 ⑨ <入力内容確認> ボタンをクリックします。

利用者登録

利用者登録では、業者情報とICカードの登録を行います。
 (※)の項目は必須入力です。

業者情報

業者コード : 000000003
 業者名称 : テスト03株式会社
 代表者職氏名 : テスト代表03
 郵便番号 : 333-3333
 住所 : XX県XX市XXX03
 代表電話番号 : (※)

ICカード利用部署情報

業者名称 : テスト03株式会社
 業者住所 : 東京都 港区芝浦(法人番号あり)
 取得者氏名 : テスト 三郎
 部署名 :
 担当者役職 :
 担当者氏名 : (※)
 連絡先電話番号 : (※)
 連絡先FAX番号 : (※)
 メールアドレス : (※)
 メールアドレス(再入力) : (※)

9
入力内容確認
戻る

・業者情報
 利用登録申込みを行った情報が業者情報に表示されます。

8

・ICカード利用部署情報
 認証局へ登録したICカードの情報が表示されます。

通知書発行時のお知らせメールは、ICカード利用部署情報のメールアドレス宛に送信されます。

出納局が契約を行う物品の単価契約の発注メールは、こちらのメールアドレス宛に送信されます。(ID/パスワードの利用者登録がある場合はそちらが優先されます。)

<入力項目説明 (利用者登録) >

- | | |
|---------------------|--------------------------------------|
| 代表電話番号 | : 代表の電話番号を入力します。半角 25 文字まで入力可能です。 |
| 部署名 (※空欄可) | : 部署名を入力します。全角 30 文字まで入力可能です。 |
| 担当者役職 (※空欄可) | : 担当者役職を入力します。全角 29 文字まで入力可能です。 |
| 担当者氏名 | : 担当者氏名を入力します。全角 20 文字まで入力可能です。 |
| 連絡先電話番号 | : 連絡先電話番号を入力します。半角 25 文字まで入力可能です。 |
| 連絡先 F A X 番号 (※空欄可) | : 連絡先 FAX 番号を入力します。半角 25 文字まで入力可能です。 |
| メールアドレス | : メールアドレスを入力します。半角 100 文字まで入力可能です。 |



- ⑩ [登録内容確認] 画面が表示されます。表示内容を確認したうえで、画面を右クリックして印刷します。**※内容に間違いがある場合は、<戻る>ボタンをクリックし、正しい内容を入力してください。**
- ⑪ <登録申請>ボタンをクリックします。
- ⑫ 登録申請が完了したことを示す画面が表示されます。これで登録申請の操作が完了しました。右上の×ボタンをクリックして画面を閉じてください。
登録したメールアドレスに登録申請完了通知メールが送信されます。
- ⑬ 三重県の審査完了後に登録したメールアドレスに審査結果のメールが送信されます。
※審査には数日間要しますので余裕をもって登録してください。許可されるまではログインできません。

登録内容確認

業者情報

| | | |
|--------|---|---------------|
| 業者コード | : | 00000003 |
| 業者名称 | : | テスト03株式会社 |
| 代表者職氏名 | : | テスト代表03 |
| 郵便番号 | : | 333-3333 |
| 住所 | : | XX県XX市XXX03 |
| 代表電話番号 | : | 000-0000-0000 |

ICカード利用部署情報

| | | |
|----------|---|--------------------|
| 業者名称 | : | テスト03株式会社 |
| 業者住所 | : | 東京都 港区芝浦(法人番号あり) |
| 取得者氏名 | : | テスト 三郎 |
| 部署名 | : | |
| 担当者役職 | : | |
| 担当者氏名 | : | 担当 太郎 |
| 連絡先電話番号 | : | 000-0000-0000 |
| 連絡先FAX番号 | : | |
| メールアドレス | : | ***@pref.mie.lg.jp |

ICカード情報

| | | |
|-----------|---|--------------------------|
| 証明書シリアル番号 | : | 465 (10進) / 1d1 (16進) |
| 証明書発行者 | : | OU=TEST CA,O=TEST CAC=JP |
| 証明書有効期限 | : | 2023/03/31 |

この内容でよろしければ登録申請ボタンを押してください


11
登録申請
戻る

12

利用者情報の登録申請が完了いたしました。
登録したメールアドレスに登録申請完了メールが送信されます。
また、申請先で審査完了後、登録したメールアドレスに審査結果メールが配信されます。
審査結果メールが配信されない場合には申請先にお問い合わせください。

ブラウザを右上の×ボタンで終了させて下さい。

13



4-2 利用登録 (ICカード更新)

現在使用している IC カード (有効期限あり) を新しい IC カードに更新申請をする手順を以下に示します。

操作説明

- ① 電子入札の画面から◎利用者登録の【ICカード】のリンクをクリックします。
- ② 現在資料している IC カードを挿入し、<OK>ボタンをクリックします。
- ③ <ICカード更新申請>ボタンをクリックします。

◎電子入札

ICカード

ID/パスワード

「ID/パスワード」でログインした場合は随意契約案件のみの表示となります。

(一般競争入札案件は表示されません)

1

◎利用者登録

ICカード

ID/パスワード

2020年02月05日 09時29分

必要なファイルを読み込んでいますので
時刻表示がされるまで、操作をしないでください。

ここから先の処理ではICカードが必要となります。ICカードリーダーにICカードを
挿入後、OKボタンをクリックしてください。

2

OK

閉じる

利用者登録メニュー

※ 注意 (必ずお読みください) =====

現在使用している IC カードの有効期限が切れている場合は、<登録申請>ボタンから申請してください。(P. 15 ~)

した場合は、当該利用開始日までの期間は、

より新規にICカードを取得された場合、
ください。

者名称、代表者職氏名、住所の変更はできません。

登録申請

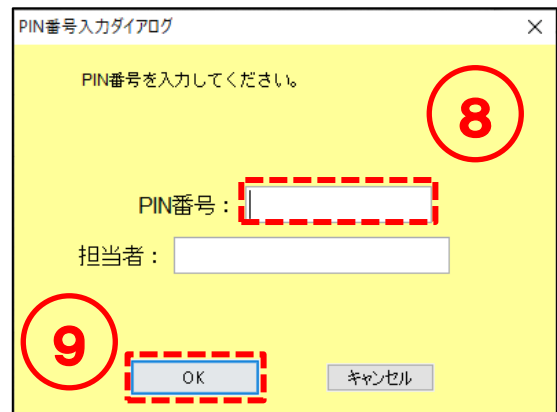
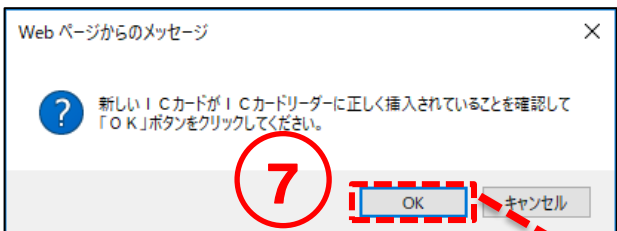
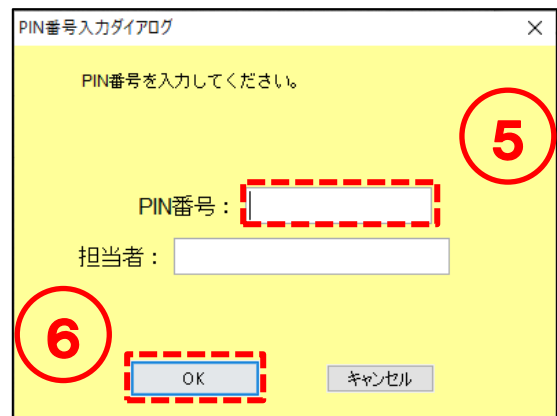
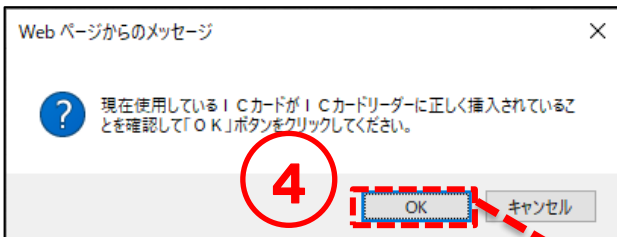
連絡先情報変更

ICカード更新申請

3



- ④ 現在使用している IC カードが正しく挿入されていることを確認したうえで、＜OK＞ボタンをクリックします。
- ⑤ PIN 番号を入力します。
- ⑥ ＜OK＞ボタンをクリックします。
- ⑦ 新しい IC カードがカードリーダーに正しく挿入されていることを確認したうえで、＜OK＞ボタンをクリックします。
- ⑧ PIN 番号を入力します。
- ⑨ ＜OK＞ボタンをクリックします。





⑩ <更新申請>ボタンをクリックします。

電子証明書(ICカード)更新確認

現在使用しているICカード

| | |
|------------|-----------------------------|
| 企業名称 | : テスト02株式会社 |
| 企業住所 | : XX県XX市XXX02 |
| ICカード企業名称 | : テスト02株式会社 |
| ICカード取得者氏名 | : テスト 次郎 |
| ICカード取得者住所 | : 東京都 港区芝浦(法人番号あり) |
| 証明書シリアル番号 | : 464(10進) / 1d0(16進) |
| 証明書発行者 | : OU=TEST CA,O=TEST CA,C=JP |
| 証明書有効期限 | : 令和5年3月31日 |

新規に使用するICカード

| | |
|------------|-----------------------------|
| 企業名称 | : テスト02株式会社 |
| 企業住所 | : XX県XX市XXX02 |
| ICカード企業名称 | : テスト04株式会社 |
| ICカード取得者氏名 | : テスト 四郎 |
| ICカード取得者住所 | : 東京都 港区芝浦(法人番号あり) |
| 証明書シリアル番号 | : 466(10進) / 1d2(16進) |
| 証明書発行者 | : OU=TEST CA,O=TEST CA,C=JP |
| 証明書有効期限 | : 令和5年3月31日 |

新規に使用するICカードの企業名称とICカード企業名称が
御社の企業名称であることを確認してください。

この内容でよろしければ更新申請ボタンを押してください。

10

更新申請
戻る

ICカードの更新申請が完了いたしました。
登録したメールアドレスに更新申請完了メールが送信されます。
また、申請先で審査完了後、登録したメールアドレスに審査結果メールが配信されます。
審査結果メールが配信されない場合には申請先にお問い合わせください。

ブラウザを右上の×ボタンで終了させて下さい。

申請が許可された場合、新しい IC カードでログインができます。
申請が許可されるまで、現在使用している IC カードでログインしてください。
(申請が許可されるまで、新しい IC カードではログインができません。)

4-3 ID登録申請 (ID/パスワード)

初めて電子入札システムをご利用いただく場合、システムにログインするためのIDとパスワードの登録申請が必要です。

※ただし、IDとパスワードを使ってログインできるのは県内の事業者のみのため、**「ID登録申請」も県内の事業者を対象とした操作になります。**

県外の事業者がID登録申請を行っても、申請が却下されますのでご注意ください。

ID登録申請を行う手順を以下に示します。



操作説明

- ① 三重県電子調達システム（物件等）のポータルサイトより「電子入札（物件等）」ボタンをクリックします。
- ② 電子入札の画面が表示されるため、◎利用者登録の【ID/パスワード】のリンクをクリックします。

- ③ [簡易認証利用者登録メニュー] 画面の< ID登録申請>ボタンをクリックします。
- ④ [資格審査情報検索] 画面が表示されますので、ユーザID、パスワード（登録用）を入力後、<検索>ボタンをクリックします。

※ユーザID、パスワード（登録用）は、利用登録申込みを行ったときに三重県から発行された「三重県電子調達システム登録確認書（新規）」に記載されています。

簡易認証利用者登録メニュー

3

ID登録申請

変更

※パスワード欄に入力した内容は、●●●で表示されます。

正しく入力を行ってもエラーが出る場合は、Wordなどにパスワードを入力したものをコピーし、本画面のパスワード欄に貼り付けてください。

資格審査情報検索

資格審査情報の検索を行います。
(※)の項目は必須入力です。

ユーザID : (※)(半角英数20文字以下)

パスワード : (※)(半角英数20文字以下)

4

検索

戻る



- ⑤ [ID 登録申請] 画面が表示されますので、入力項目を入力します。
(※) の項目は必須入力です。
- ⑥ <入力内容確認> ボタンをクリックします。

ID登録申請

ID登録申請では、ID申請情報の登録を行います。申請済みの場合は、審査結果を確認してください。
審査結果が却下の場合は、却下の理由を確認の上、再度ID申請情報の登録を行ってください。
(※)の項目は必須入力です。

業者情報

業者コード : 1000001

業者名称 : ○○商会株式会社 △△支店

代表者氏名 : 業者 次郎

代表者役職 : ○○支店長

郵便番号 : 001-0051

住所 : ○街×丁目09200051

代表電話番号 : 03-0000-0000 (※) (半角、例: 03-0000-0000)

ID登録依頼者連絡先情報

部署名 : _____

担当者役職 : _____

担当者氏名 : _____ (※)

連絡先電話番号 : _____ (※)

連絡先FAX番号 : _____

メールアドレス : _____ (※) (半角100文字以内)

メールアドレス(再入力) : _____ (※) (上記内容再入力)

少額物品用ユーザID : _____ (※) (半角英数字6文字以上20文字以内)

少額物品用パスワード : _____ (※) (半角英数字6文字以上20文字以内)

少額物品用パスワード(再入力) : _____ (※) (半角英数字6文字以上20文字以内)

・業者情報
利用登録申込みを行った情報が業者情報に表示されます。

・ID登録依頼者連絡先情報
通知書発行時のお知らせメールは、ID登録依頼者連絡先情報のメールアドレス宛に送信されます。

出納局が契約を行う物品の単価契約の発注メールは、こちらのメールアドレス宛に送信されます。

5

6

<入力項目説明 (ID 登録申請) >

- | | |
|---------------------|---|
| 代表電話番号 | : 代表の電話番号を入力します。半角 15 文字まで入力可能です。 |
| 部署名 (※空欄可) | : 部署名を入力します。全角 30 文字まで入力可能です。 |
| 担当者役職 (※空欄可) | : 担当者役職を入力します。全角 29 文字まで入力可能です。 |
| 担当者氏名 | : 担当者氏名を入力します。全角 20 文字まで入力可能です。 |
| 連絡先電話番号 | : 連絡先電話番号を入力します。半角 15 文字まで入力可能です。 |
| 連絡先 F A X 番号 (※空欄可) | : 連絡先 FAX 番号を入力します。半角 15 文字まで入力可能です。 |
| メールアドレス | : メールアドレスを入力します。半角 100 文字まで入力可能です。 |
| 少額物品用ユーザ ID | : 電子入札システムへのログイン用の ID を入力します。 半角英数字 6 文字以上 20 文字以内で自由に設定してください。 |
| 少額物品用パスワード | : 電子入札システムへのログイン用のパスワードを入力します。 半角英数字 6 文字以上 20 文字以内で自由に設定してください。 |



- ⑦ [ID 登録申請内容確認] 画面が表示されます。表示内容を確認した上で<登録>ボタンをクリックします。
- ※ 内容に間違いがある場合は、<戻る>ボタンをクリックし、正しい内容を入力してください。
- ⑧ 登録申請完了したことを示す画面が表示されます。また、登録完了後に登録したメールアドレスに登録申請完了通知メールが送信されます。ID 登録申請の操作が完了しました。右上の×ボタンをクリックして画面を閉じてください。
- ⑨ 三重県の審査完了後に登録したメールアドレスに審査結果のメールが送信されます。
- ※ 審査には数日間要しますので余裕を持って登録してください。許可されるまではログインできません。

ID登録申請内容確認

| 業者情報 | |
|--------|-----------------|
| 業者コード | : 1000001 |
| 業者名称 | : ○○商会株式会社 △△支店 |
| 代表者氏名 | : 業者 次郎 |
| 代表者役職 | : ○○支店長 |
| 郵便番号 | : 001-0051 |
| 住所 | : ○町×丁目09200051 |
| 代表電話番号 | : 03-0000-0000 |

| ID登録依頼者連絡先情報 | |
|--------------|----------------------|
| 部署名 | : ●● |
| 担当者役職 | : ●● |
| 担当者氏名 | : 担当 太郎 |
| 連絡先電話番号 | : 000-000-0001 |
| 連絡先FAX番号 | : 000-000-0002 |
| メールアドレス | : ***@pref.mie.lg.jp |

| | |
|------------|------------|
| 少額物品用ユーザID | : XXX21010 |
| 少額物品用パスワード | : ●●●●●●●● |

※入力したパスワードはお忘れにならないように保存等をお願いします。

この内容でよろしければ登録ボタンを押してください。

7
登録
戻る


電子入札システムへのログイン用ID・パスワードとなりますので、登録ボタンを押す前に、ユーザIDとパスワードを必ず控えてください。

8

利用者登録の登録申請が完了いたしました。登録完了後、登録したメールアドレスに登録完了メールが送信されます。また、申請先での審査完了後、登録したメールアドレスに審査結果メールが配信されます。メールが配信されない場合には申請内容を確認して申請先にお問い合わせください。

ブラウザを右上の×ボタンで終了させてください。

9



4-4 連絡先情報の変更 (ICカード)

登録済の連絡先情報を変更する手順を以下に示します。

操作説明

- ① 電子入札の画面から◎利用者登録の【ICカード】のリンクをクリックします。
- ② ICカードを挿入し、<OK>ボタンをクリックします。
- ③ <連絡先情報変更>ボタンをクリックします。
- ④ PIN番号を入力します。
- ⑤ <OK>ボタンをクリックします。



◎電子入札

[ICカード](#)

[ID/パスワード](#)

「ID/パスワード」でログインした場合は随意契約案件のみの表示となります。
(一般競争入札案件は表示されません)

2020年02月05日 09時29分

必要なファイルを読み込んでいますので
時刻表示がされるまで、操作をしないでください。

ここから先の処理ではICカードが必要となります。ICカードリーダーにICカードを
挿入後、OKボタンをクリックしてください。

利用者登録メニュー

=====**注意 (必ずお読みください)**=====

- ICカードに利用開始日を設定した場合は、当該利用開始日までの期間は、
利用者登録はできません。
- 有効期限が近づいたこと等により新規にICカードを取得された場合、
「ICカード更新申請」を選択してください。
- このシステムでは業者情報(業者名称、代表者職氏名、住所)の変更はできません。

登録申請 **連絡先情報変更** ICカード更新申請

PIN番号入力ダイアログ

PIN番号を入力してください。

PIN番号:

担当者:

「担当者」は空欄で構いません。



- ⑥ 変更のある項目を入力し、＜入力内容確認＞のボタンをクリックします。
- ⑦ ＜変更＞ボタンをクリックします。

利用者変更

利用者変更では、登録されている業者情報の変更を行います。
(※)の項目は必須入力です。

| 業者情報 | |
|--------|--|
| 業者コード | : 999999993 |
| 業者名称 | : ■■■株式会社 |
| 代表者職氏名 | : 代表取締役 試行 三郎 |
| 郵便番号 | : 123-4561 |
| 住所 | : XX県XX市XXX3 |
| 代表電話番号 | : 111-111-1111 (※) (半角 例:03-0000-0000) |

| ICカード利用部署情報 | |
|--------------|--|
| 業者名称 | : テスト01株式会社 |
| 業者住所 | : *** |
| 取得者氏名 | : テスト 太郎 |
| 部署名 | : 試行運用課 (60文字以内) |
| 担当者役職 | : |
| 担当者氏名 | : OO OO (※) (20文字以内) |
| 連絡先電話番号 | : 111-111-3333 (※) (半角 例:03-0000-0000) |
| 連絡先FAX番号 | : 111-111-4444 (半角 例:03-0000-0000) |
| メールアドレス | : ***@pref.mie.lg.jp (※) (半角100文字以内) |
| メールアドレス(再入力) | : ***@pref.mie.lg.jp (※) (上記内容再入力) |

6
入力内容確認
戻る

「業者名称」「代表者職氏名」
「郵便番号」「住所」はシステムから
変更できません。書面で変更届の提出
が必要です。

変更内容確認

| 業者情報 | |
|--------|----------------|
| 業者コード | : 999999993 |
| 業者名称 | : ■■■株式会社 |
| 代表者職氏名 | : 代表取締役 試行 三郎 |
| 郵便番号 | : 123-4561 |
| 住所 | : XX県XX市XXX3 |
| 代表電話番号 | : 111-111-1111 |

| ICカード利用部署情報 | |
|-------------|----------------------|
| 業者名称 | : テスト01株式会社 |
| 業者住所 | : *** |
| 取得者氏名 | : テスト 太郎 |
| 部署名 | : 試行運用課 |
| 担当者役職 | : |
| 担当者氏名 | : OO OO |
| 連絡先電話番号 | : 111-111-3333 |
| 連絡先FAX番号 | : 111-111-4444 |
| メールアドレス | : ***@pref.mie.lg.jp |

| ICカード情報 | |
|-----------|--|
| 証明書シリアル番号 | : 101 (10進) / 65 (16進) |
| 証明書発行者 | : OU=Sha1 Test Certificate,O=Sha1 Test CA,C=JP |
| 証明書有効期限 | : 2018/11/30 |

この内容でよろしければ変更ボタンを押してください

7
変更
戻る

即時、変更が反映されます。

利用者情報の変更が完了いたしました。
ブラウザを右上の×ボタンで終了させて下さい。

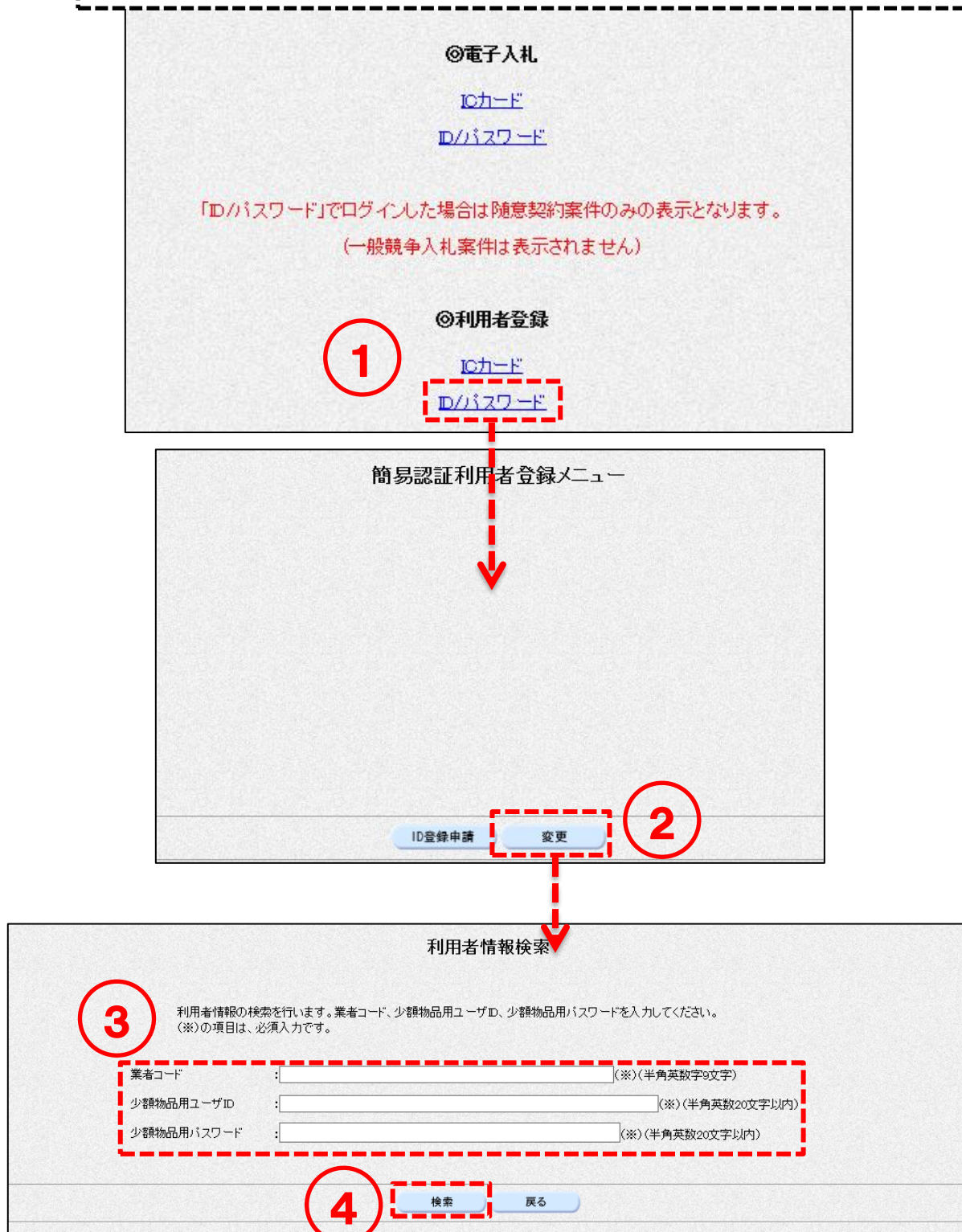
4-5 連絡先情報の変更(ID/パスワード)

登録済の連絡先情報を変更する手順を以下に示します。



操作説明

- ① 電子入札の画面から◎利用者登録の【ID/パスワード】のリンクをクリックします。
- ② <変更>ボタンをクリックします。
- ③ 業者コード、少額物品用ユーザID、少額物品用パスワードを入力します。
- ④ <検索>ボタンをクリックします。



5. 動作確認 (ログイン)

パソコンの設定、利用者登録が完了したら、電子入札システムにログインができるかご確認ください。

5-1 ICカードによるログイン

操作説明

- ① 三重県電子調達システム（物件等）のポータルサイトより「電子入札（物件等）」ボタンをクリックします。
- ② 電子入札の画面が表示されるため、②電子入札の【ICカード】のリンクをクリックします。

業務メニュー (公共事業発注)

- 入札関連様式集
- 操作マニュアル

業務メニュー (物件等調達)

- 入札関連様式集
- 操作マニュアル

お問い合わせ (ヘルプデスク等)

- お問合せの前にこちらをご覧ください。よくある質問
- 操作マニュアル・よくある質問

◎電子入札

ICカード (2)

ID/パスワード

「ID/パスワード」でログインした場合は随意契約案件のみの表示となります。
(一般競争入札案件は表示されません)

◎利用者登録

ICカード

ID/パスワード

- ③ 「ログイン」ボタンをクリックします。
- ④ PIN 番号を入力し、「OK」ボタンをクリックします。
- ⑤ 「[案件状況案内]」画面が表示されます。

ログイン(ICカード)

ログイン 戻る

PIN番号を入力してください。

PIN番号:

OK キャンセル

正常にログインできた時の画面です。

案件状況案内

貴社がすでに参加している案件における各状況件数を一覧表示しています。各項目の件数の数字を押下すると案件毎の状況等をご覧いただけます。
赤太字で表示されている項目は、手続きを行う必要がある案件ですので、押下し手続きを行ってください。
なお、新たに公開された案件は、条件検索で確認してください。

| 案件状況 | | 件数 |
|--------|------|----|
| 質問回答 | 質問済 | 1 |
| | 回答公開 | 0 |
| 同等品 | 申請済 | 2 |
| | 回答公開 | 1 |
| 参加資格確認 | 申請済 | 3 |
| | 審査結果 | 1 |
| 入札見積 | 未提出 | 2 |
| | 提出済 | 2 |
| | 結果公開 | 5 |

※ 結果公開の件数は結果を公開してから30日以内の案件数です。それ以前の結果については条件検索よりご確認ください。

5-2 ID/パスワードによるログイン



操作説明

- ① 三重県電子調達システム（物件等）のポータルサイトより「電子入札（物件等）」ボタンをクリックします。
- ② 電子入札の画面が表示されるため、◎電子入札の【ID/パスワード】のリンクをクリックします。

業務メニュー (物件等調達)

- 入札関連機能
- 操作マニュアル

お問い合わせ (ヘルプデスク等)

- お問い合わせの前にご確認ください。
- よくある質問
- 操作マニュアル・よくある質問

平成28年2月9日 [new] 重要! 以システムでは推奨環境...
 平成28年1月12日 [new] 平成28...
 平成27年10月1日 総合評価一般競争...
 平成27年10月...
 知らせいたします。

入札情報 (物件等)

電子入札 (物件等)

◎電子入札

IDカード

ID/パスワード

◎利用者登録

「ID/パスワード」でログインした場合は随意契約案件のみの表示となります。
 (一般競争入札案件は表示されません)



- ③ 業者コード、少額物品用ログインID、少額物品用パスワードを入力し、「ログイン」ボタンをクリックします。
- ④ 「案件状況案内」画面が表示されます。

ログイン (ID/パスワード)

業者コード : (※)(半角英数字9文字)

少額物品用ログインID : (※)(半角英数字6文字以上20文字以内)

少額物品用パスワード : (※)(半角英数字6文字以上20文字以内)

ログイン 戻る

正常にログインできた時の画面です。

案件状況案内

貴社がすでに参加している案件における各状況是件数で一覧表示しています。各項目の件数の数字を押下すると案件毎の状況等をご覧いただけます。
 赤太字で表示されている項目は、手続きを行う必要のある案件ですので、押下し手続きを行ってください。
 なお、新たに公開された案件は、条件検索で確認してください。

| | 案件状況 | 件数 |
|--------|------|-----|
| 質問回答 | 質問済 | 12 |
| | 回答公開 | 2 |
| 同等品 | 申請済 | 3 |
| | 審査結果 | 1 |
| 参加資格確認 | 申請済 | 0 |
| | 審査結果 | 0 |
| 入札見積 | 未提出 | 0 |
| | 提出済 | 114 |
| | 結果公開 | 18 |

※ 結果公開の件数は結果を公開してから30日以内の案件数です。それ以前の結果については条件検索よりご確認ください。

「ID/パスワード」でログインしているため、一般競争入札案件は含まれていません。